

# 第27号

# 栄村の気象



志久見橋を通過するスクールバス

2017

平成30年6月1日発行  
長野県下水内郡栄村役場

# 目 次

観測方法 .....	1
気象観測	
最高気温 .....	2
最低気温 .....	3
平均気温 .....	4
湿度平均 .....	5
降水量 .....	6
雨量、気温グラフ .....	7
気象観測年報 .....	8
降雪量、積雪量 .....	9
積雪量グラフ .....	10
累計降雪量、積雪量の推移 .....	11
年度別降雪・積雪状況 .....	12

# 観測方法

## 1 観測地点

### (1) 気温、湿度、降水量

長野県下水内郡栄村大字北信 3433 番地

東経 138° 35' 北緯 36° 59' 海拔 286 m

### (2) 積雪量、降雪量

観測地点	観測担当者
森地区	岳北消防本部栄分署
白鳥地区	広瀬 文夫
小赤沢地区	阿部 秀幸

## 2 観測方法

気温 電気式温度計  
湿度 電気式湿度計  
降水量 転倒ます型雨量計

降雪量 雪尺 150 c m (1 cm目盛)

積雪量 雪尺 500 c m (1 cm目盛)

## 3 観測期間

### (1) 気温、湿度、降水量

平成 29 年 1 月 1 日から平成 29 年 12 月 31 日まで

### (2) 降雪量、積雪量

平成 29 年 11 月 19 日 (初雪) から平成 30 年 4 月 14 日 (融雪) まで

## 参考

### ・降雪量、積雪量

午前 8 時に測定 (降雪量：前日の午前 8 時から当日の午前 8 時までの数値)

# 最高気温 (°C)

H29.1~12 (観測地: 森)

	1月	2月	3月	4月	5月	6月	7月	8月	9月	10月	11月	12月
1日	5.0	2.6	8.6	7.5	14.2	23.6	21.7	27.4	26.4	23.9	17.4	4.4
2日	7.3	1.8	7.6	10.3	18.7	20.0	27.5	30.3	26.1	21.5	18.1	6.9
3日	2.9	3.3	5.8	11.2	23.9	17.1	30.9	32.0	24.9	20.4	20.7	11.5
4日	4.6	7.9	11.0	12.5	26.5	18.8	23.2	33.9	24.6	15.6	12.3	8.0
5日	3.4	4.3	9.6	19.1	25.8	21.8	25.1	34.7	28.3	18.2	13.6	7.6
6日	2.2	3.9	10.5	19.1	17.2	25.1	25.0	33.7	22.9	19.8	18.5	3.2
7日	5.9	0.2	2.2	17.4	19.1	22.3	30.4	35.1	25.1	21.9	19.8	7.5
8日	5.5	3.7	5.3	22.0	24.8	24.3	31.4	29.9	25.4	25.1	17.4	4.0
9日	7.9	3.0	7.6	9.3	21.1	27.2	33.0	26.2	28.1	26.4	11.9	3.9
10日	8.9	1.8	6.5	14.0	24.3	25.5	33.7	31.8	28.1	23.4	16.7	7.4
11日	1.5	1.7	5.3	9.2	20.3	21.7	35.3	30.9	28.0	25.3	12.0	5.8
12日	2.7	3.5	8.2	7.9	25.8	17.3	30.4	26.8	25.0	19.6	9.2	1.4
13日	1.1	2.6	12.5	9.6	18.9	19.5	30.8	29.6	27.0	16.6	14.7	0.7
14日	-1.4	5.1	4.9	21.5	25.9	22.5	33.8	28.1	22.2	18.2	13.5	1.6
15日	-1.0	2.5	6.7	19.6	22.8	27.1	31.0	26.1	22.7	14.4	14.9	4.7
16日	2.0	9.0	7.1	25.1	18.9	18.6	27.9	27.9	22.0	12.3	6.6	7.2
17日	2.2	10.7	7.9	23.7	20.3	24.9	30.7	31.3	22.1	19.4	9.9	2.5
18日	2.5	3.7	11.1	14.1	21.5	23.5	29.5	24.5	28.5	15.9	10.8	4.1
19日	2.4	3.8	9.5	15.6	26.6	26.7	31.3	28.8	26.5	12.2	4.4	1.7
20日	4.9	4.7	12.6	14.8	28.4	33.3	34.3	30.0	23.2	19.0	4.8	4.7
21日	3.5	0.9	7.0	19.1	30.2	25.4	34.9	33.1	25.2	19.1	2.9	5.7
22日	4.6	4.4	5.2	12.3	28.7	24.8	32.7	30.8	25.2	16.4	6.0	7.3
23日	-0.4	8.1	7.0	13.6	27.7	28.6	26.4	27.8	24.4	14.7	9.7	8.8
24日	-1.7	2.3	3.9	22.0	22.0	29.3	27.5	31.0	26.6	16.1	6.0	7.3
25日	0.6	5.4	6.9	23.7	21.6	23.3	25.3	27.1	26.6	12.3	10.5	6.2
26日	4.0	7.4	9.2	17.8	22.5	25.1	29.2	29.1	27.4	17.9	13.2	1.6
27日	8.5	4.4	5.8	14.7	18.9	27.8	29.6	29.0	26.2	20.2	8.3	-0.9
28日	4.8	6.9	8.6	18.1	20.1	28.1	30.0	30.0	17.9	16.9	14.0	1.4
29日	7.4		10.2	21.7	28.0	30.6	24.9	30.9	22.9	16.0	9.2	3.3
30日	5.6		14.9	27.0	29.6	26.6	29.8	23.4	24.1	15.3	6.4	2.8
31日	0.6		6.8		30.3		32.2	23.7		13.5		4.5
月平均	3.5	4.1	7.9	16.5	23.4	24.3	29.7	29.5	25.1	18.3	11.8	4.7

# 最低気温(℃)

H29.1~12 (観測地: 森)

	1月	2月	3月	4月	5月	6月	7月	8月	9月	10月	11月	12月
1日	-0.1	-7.2	-3.7	1.4	3.5	14.8	18.1	20.8	15.3	9.4	4.0	1.0
2日	-0.3	-3.8	1.7	-1.3	2.0	11.6	18.5	19.9	14.9	14.4	5.6	-0.3
3日	0.3	0.0	-0.1	-2.3	5.0	9.9	20.9	20.2	14.7	13.6	6.8	-1.0
4日	0.5	-2.8	-1.9	0.8	7.5	7.5	19.9	23.2	12.3	9.7	6.4	-0.8
5日	-1.9	-3.7	-0.3	1.5	9.5	6.4	19.7	24.7	14.6	9.5	2.6	0.2
6日	-4.2	-0.6	-0.7	2.6	10.3	7.4	17.9	23.4	19.0	12.9	3.1	-0.2
7日	-5.9	-2.5	-2.0	5.3	4.9	13.7	16.3	24.0	19.8	13.9	4.6	-0.5
8日	-4.4	-2.2	-2.8	4.8	3.3	16.6	17.9	23.9	16.4	15.6	6.5	-0.2
9日	0.0	-3.6	-0.9	2.3	6.3	13.3	19.4	20.0	15.0	15.1	5.9	-1.5
10日	0.2	-3.5	-0.2	-0.4	11.5	8.9	20.4	19.8	16.0	17.9	2.6	-1.7
11日	-2.7	-4.6	-1.5	0.7	12.1	6.9	22.9	22.8	17.5	17.3	4.9	-1.0
12日	-2.7	-2.2	-3.2	0.2	11.4	8.3	22.6	21.6	18.7	12.4	1.8	-1.1
13日	-2.7	-2.6	-1.2	-1.3	12.6	7.9	22.9	21.7	18.3	11.6	1.4	-2.9
14日	-5.6	-4.8	1.4	0.0	10.7	11.7	22.0	21.2	15.0	12.8	4.5	-1.8
15日	-5.5	-2.8	0.2	3.1	11.4	10.5	21.7	20.8	12.7	10.5	6.3	-3.7
16日	-3.0	-4.3	0.2	2.6	10.4	12.3	21.1	20.8	12.1	9.4	2.4	-1.4
17日	-0.2	0.3	-0.9	4.3	9.8	13.2	21.7	21.0	16.8	9.6	1.4	-1.9
18日	-1.8	-2.1	-0.8	6.8	10.1	14.0	20.6	21.5	16.3	8.7	0.6	-4.3
19日	-1.6	-3.0	-0.2	6.0	8.8	12.8	19.8	21.3	15.1	8.8	0.0	-2.8
20日	-5.3	-1.3	-0.6	5.0	9.0	11.5	20.5	21.0	14.7	10.9	-0.2	-3.1
21日	-2.6	-2.7	1.2	6.6	11.6	16.9	21.6	22.1	13.4	12.6	-0.8	-3.6
22日	-4.7	-5.1	0.3	1.1	13.5	14.7	23.3	22.5	12.5	14.4	-1.2	-3.9
23日	-4.1	0.4	0.4	0.6	13.2	12.7	22.3	22.0	17.1	9.5	1.0	-0.6
24日	-3.9	-4.8	-0.3	2.3	15.4	15.7	22.2	21.9	14.5	8.4	-0.2	-1.3
25日	-5.4	-5.8	-0.9	4.4	14.6	15.5	22.2	22.3	14.8	10.0	-0.4	-0.1
26日	-6.2	-1.7	-1.7	8.6	13.0	14.4	21.0	17.7	13.8	7.9	0.0	-1.9
27日	-3.7	-0.8	0.5	4.1	12.2	15.2	20.4	17.1	14.9	7.2	0.7	-2.7
28日	-2.3	-4.4	0.7	1.5	9.5	18.1	22.4	17.9	10.4	10.4	0.0	-2.5
29日	-2.4		0.9	4.4	8.5	17.1	20.6	19.3	9.0	12.5	1.2	-2.0
30日	-0.7		0.5	3.9	12.5	19.9	21.0	17.7	11.4	5.2	2.4	-0.4
31日	-4.9		1.9		15.3		22.5	15.6		4.2		-1.7
月平均	-2.8	-2.8	-0.5	2.7	10.0	12.6	20.8	21.0	14.9	11.2	2.5	-1.6

# 平均気温 (°C)

H29.1~12 (観測地: 森)

	1月	2月	3月	4月	5月	6月	7月	8月	9月	10月	11月	12月
1日	1.5	-2.2	1.5	3.7	9.8	18.7	19.7	23.8	21.0	15.8	8.9	2.4
2日	2.1	-2.0	4.0	3.4	10.3	15.5	22.8	24.5	19.3	17.2	10.4	2.0
3日	1.3	1.2	1.9	3.2	14.7	12.7	24.5	26.0	18.6	16.3	11.7	2.7
4日	2.5	1.7	3.4	5.6	16.6	12.7	21.8	27.4	17.9	12.2	8.4	3.2
5日	0.5	0.7	3.7	8.7	17.4	13.7	21.6	28.6	21.0	12.5	7.2	3.2
6日	-0.8	1.4	3.7	9.8	13.6	16.5	21.2	27.4	20.5	15.0	9.0	0.9
7日	-1.3	-1.3	-0.4	9.1	12.3	18.1	23.4	28.8	21.4	17.9	10.0	1.6
8日	0.5	-0.6	0.5	10.2	13.3	19.2	24.7	25.9	20.2	19.6	10.7	1.0
9日	2.4	0.0	2.6	5.9	14.1	19.6	25.5	23.7	20.1	20.0	8.7	0.3
10日	2.5	-0.7	1.7	5.5	16.7	15.3	26.3	25.2	20.8	19.9	8.0	1.4
11日	-0.2	-2.1	1.2	5.8	15.2	13.8	27.5	26.0	22.4	20.7	7.5	2.0
12日	-0.3	-0.3	1.7	4.9	17.9	12.1	25.5	23.6	21.9	16.0	5.6	-0.1
13日	-0.4	-0.8	5.1	3.2	15.6	14.1	25.6	24.3	21.2	13.4	6.7	-1.2
14日	-3.7	-0.8	2.7	8.8	17.9	16.1	26.3	23.5	18.4	14.9	8.5	-0.4
15日	-3.2	-0.7	2.3	8.8	15.3	17.9	25.5	22.9	16.4	12.5	8.9	-0.6
16日	-1.4	1.2	2.0	12.6	13.8	15.3	24.5	24.3	17.0	11.1	3.6	1.9
17日	0.4	3.3	2.3	13.9	14.5	18.4	25.2	25.5	19.5	13.2	4.0	-1.1
18日	0.1	0.4	3.9	10.7	14.7	18.8	23.6	22.7	22.0	11.5	6.5	-1.4
19日	0.3	-0.7	3.8	9.1	16.8	19.3	24.7	23.6	20.1	10.6	1.0	-0.5
20日	-1.0	1.7	4.8	9.1	18.9	21.7	26.8	24.6	18.9	14.2	1.6	-0.6
21日	0.3	-1.2	4.0	11.7	20.5	20.0	27.8	26.7	17.6	15.5	0.9	-0.5
22日	-0.4	-0.2	1.9	7.1	21.0	19.8	27.0	25.0	18.7	15.3	2.3	-0.3
23日	-2.9	3.6	2.5	6.6	20.3	21.1	24.0	24.2	19.9	11.6	4.0	2.0
24日	-2.9	-1.0	0.8	12.0	18.3	22.5	24.1	25.7	19.7	11.4	2.2	1.7
25日	-3.0	-0.7	2.1	13.5	16.8	19.2	23.4	23.9	19.3	10.9	3.6	2.1
26日	-2.4	1.1	3.2	12.0	16.6	19.4	24.5	22.8	19.2	11.2	5.9	-0.4
27日	2.0	1.0	2.0	9.4	14.6	21.2	24.1	22.2	20.2	12.0	4.1	-2.0
28日	0.7	0.7	3.5	9.3	14.5	21.8	24.9	23.4	14.7	14.1	4.5	-0.6
29日	1.8		4.4	10.9	17.8	23.4	22.4	24.6	15.0	13.5	6.5	-0.1
30日	2.6		7.0	14.6	20.8	22.4	25.0	20.7	16.3	8.3	3.6	0.7
31日	-1.7		4.0		21.9		26.1	19.1		7.6		0.8
月平均	-0.1	0.1	2.8	8.6	16.2	18.0	24.5	24.5	19.3	14.1	6.2	0.6

## 湿度平均 (%)

H29.1~12 (観測地: 森)

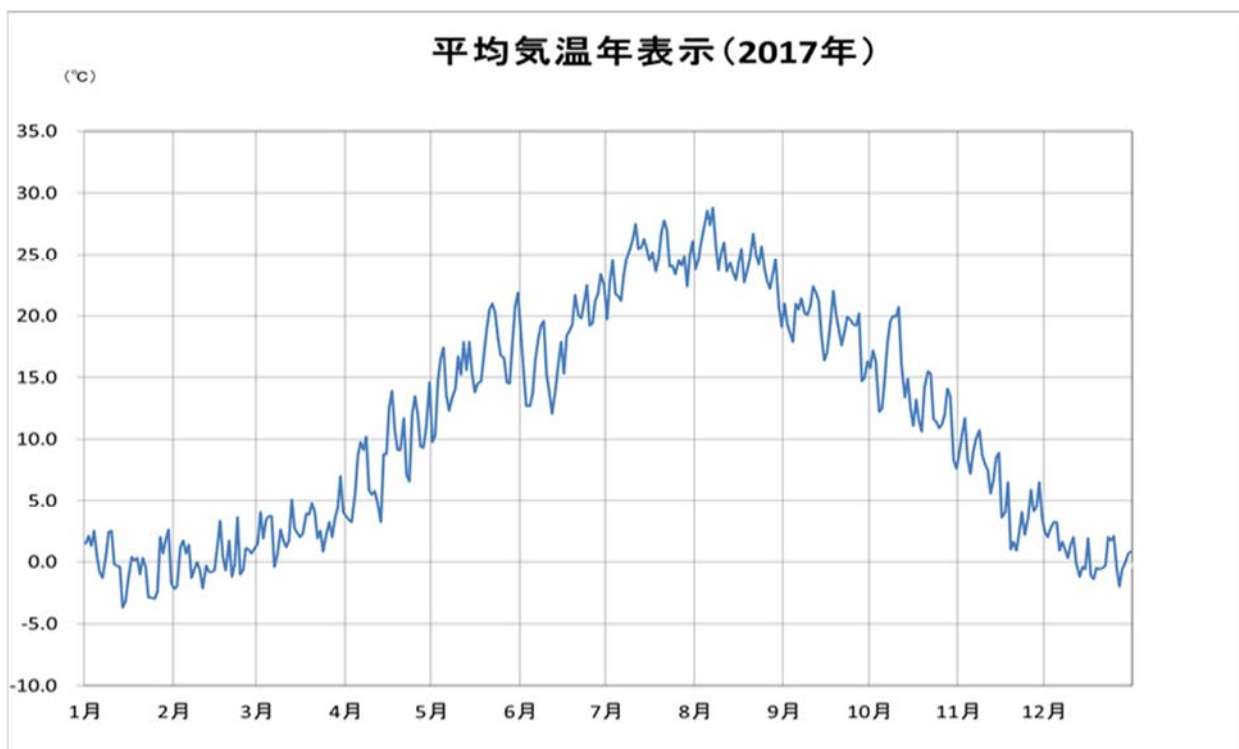
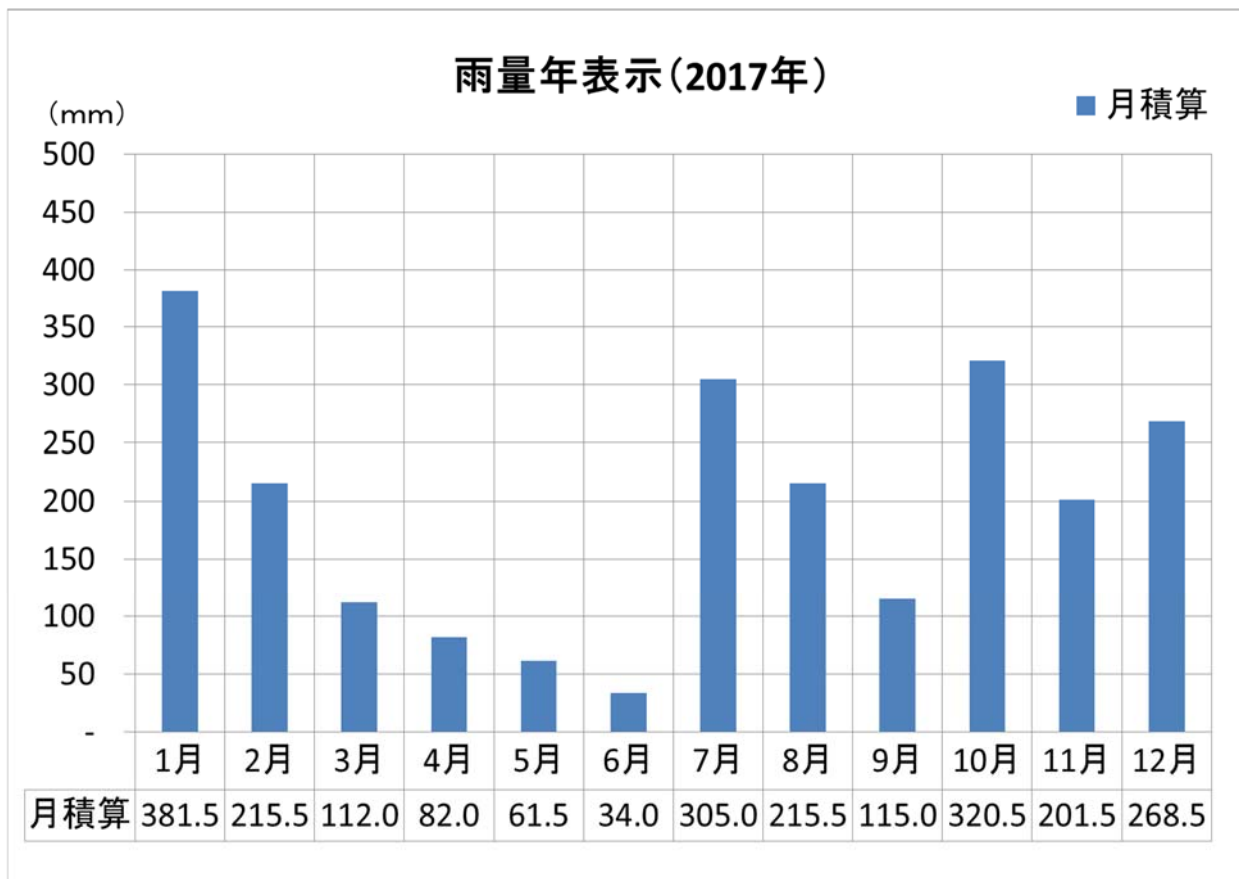
	1月	2月	3月	4月	5月	6月	7月	8月	9月	10月	11月	12月
1日	98.4	95.1	86.1	85.3	91.6	87.6	98.2	95.1	79.3	87.1	91.3	97.5
2日	92.9	95.0	86.7	76.1	69.7	83.6	93.3	86.5	86.4	95.4	91.8	95.1
3日	98.6	91.8	89.9	79.3	64.3	89.7	90.7	82.0	88.5	98.3	85.9	90.0
4日	89.6	86.4	81.4	87.4	63.1	87.2	98.2	79.8	86.5	95.0	99.0	89.0
5日	93.5	89.9	88.4	73.8	67.1	75.0	95.1	80.3	86.2	87.9	89.5	94.4
6日	97.7	96.9	87.5	74.9	93.3	77.0	90.9	88.9	98.9	80.5	86.8	98.3
7日	93.9	93.1	97.2	94.7	75.9	85.7	82.1	76.7	98.5	92.7	85.5	93.7
8日	91.3	95.4	88.0	90.5	69.3	85.4	78.0	92.4	95.4	91.4	94.5	98.9
9日	96.7	91.9	83.9	98.4	74.9	74.8	85.6	97.6	85.3	89.8	94.5	97.3
10日	94.2	93.3	90.5	75.9	82.1	88.2	81.6	88.4	89.6	96.1	89.6	92.6
11日	98.3	93.2	91.0	90.5	89.7	76.7	79.0	92.0	91.6	92.2	96.2	98.1
12日	97.9	96.5	79.1	96.3	82.4	94.2	92.5	98.1	92.7	98.2	97.5	96.4
13日	98.4	96.9	76.4	90.8	92.9	85.9	90.9	91.3	91.4	98.3	90.3	98.8
14日	98.0	92.7	97.6	74.1	79.2	86.1	85.5	92.7	93.2	97.0	96.6	98.6
15日	93.4	97.7	92.8	84.7	88.3	77.1	87.3	96.2	92.0	98.9	93.2	97.1
16日	96.4	84.9	94.1	70.9	82.8	92.2	93.0	92.3	88.9	98.7	98.6	94.8
17日	98.5	86.8	87.1	68.6	79.8	82.0	88.1	88.2	89.4	90.2	94.1	98.5
18日	95.3	94.0	79.5	97.5	85.3	86.9	90.5	98.7	84.3	88.5	86.7	96.6
19日	97.4	89.7	94.2	84.6	70.2	78.2	85.6	96.3	87.0	98.5	99.0	98.2
20日	93.7	95.1	77.3	82.3	66.9	66.6	81.8	90.5	93.3	94.0	98.6	97.3
21日	96.9	94.8	94.5	77.5	65.9	85.8	78.9	84.7	87.7	97.4	98.9	95.9
22日	93.1	89.7	97.6	84.9	67.8	78.9	84.0	94.0	88.9	99.2	95.6	91.4
23日	96.0	97.6	94.2	76.5	72.3	74.7	94.3	97.5	94.8	98.5	96.4	90.9
24日	94.4	94.2	95.4	61.0	86.4	80.9	97.1	92.2	86.1	92.3	97.2	92.0
25日	97.6	91.1	85.4	66.7	96.3	94.7	98.1	98.1	87.5	96.7	90.2	97.8
26日	91.0	95.4	89.0	84.2	94.3	85.8	86.9	84.3	86.7	91.4	83.2	98.8
27日	80.5	86.1	97.8	78.3	91.3	85.9	92.1	85.7	91.3	90.4	93.5	97.4
28日	96.0	85.2	88.5	71.2	89.0	87.0	94.0	86.9	98.9	82.7	90.5	93.5
29日	89.5		84.0	73.8	72.4	82.8	98.0	90.5	88.2	98.9	96.1	94.4
30日	97.2		76.7	63.7	76.1	95.1	91.2	96.4	81.6	94.7	98.7	95.6
31日	97.2		90.8		75.1		88.9	90.1		92.9		97.5
月平均	95.0	92.5	88.5	80.5	79.2	83.7	89.4	90.5	89.7	93.7	93.3	95.7

## 降 水 量 (mm)

H29. 1~12 (観測地: 森)

	1月	2月	3月	4月	5月	6月	7月	8月	9月	10月	11月	12月
1日	3.5	9.0	0.0	0.0	4.0	0.0	121.5	2.0	0.0	0.0	0.0	1.5
2日	0.0	12.5	1.5	0.0	0.0	4.0	0.0	0.0	0.0	2.5	0.0	0.0
3日	15.0	2.5	16.0	16.0	0.0	0.0	36.5	0.0	0.0	2.5	0.0	0.0
4日	10.0	0.0	0.0	4.0	0.0	2.0	31.5	0.0	0.0	3.0	21.5	0.0
5日	19.5	0.0	0.0	0.0	0.0	0.0	12.0	0.0	0.0	0.0	0.0	6.0
6日	1.5	18.0	3.5	0.0	3.5	0.0	0.5	3.0	10.0	4.0	0.0	2.0
7日	0.0	19.5	11.5	6.0	0.0	0.5	0.0	0.5	26.5	0.5	0.0	0.0
8日	0.0	11.0	3.5	4.5	0.0	0.0	0.0	35.0	20.0	0.0	7.5	9.5
9日	16.5	0.0	0.0	7.5	0.0	0.0	1.0	10.5	0.0	1.0	27.0	2.5
10日	8.5	20.5	6.0	0.0	18.0	3.0	0.0	0.0	0.0	0.0	0.0	0.0
11日	26.5	5.0	1.5	1.0	2.0	0.0	12.0	44.5	2.0	0.0	24.0	2.0
12日	12.0	37.5	0.0	14.5	0.0	2.5	3.5	14.5	5.5	7.0	1.5	4.5
13日	35.0	7.0	0.0	0.0	2.0	0.0	3.0	0.0	7.5	12.5	0.0	26.0
14日	28.5	4.0	0.0	0.0	0.0	0.0	10.5	0.0	1.5	0.0	1.0	29.5
15日	20.5	1.0	8.0	0.0	8.0	0.0	0.0	0.5	2.5	1.0	1.5	0.5
16日	29.5	0.0	3.5	0.0	0.0	0.0	0.5	0.0	0.0	9.0	12.0	4.5
17日	28.5	9.5	1.0	0.0	0.0	0.5	0.0	0.0	6.5	0.5	2.0	35.0
18日	1.5	2.5	1.5	1.5	1.0	0.0	0.5	33.0	3.5	0.0	15.5	7.0
19日	4.0	4.0	0.5	3.5	0.0	0.0	0.0	3.0	0.0	8.5	31.5	13.0
20日	0.0	12.5	0.0	0.0	0.0	0.0	0.0	0.0	0.0	0.0	13.5	2.0
21日	11.0	21.5	9.0	0.0	0.0	1.5	0.0	0.0	1.5	0.0	16.0	0.0
22日	2.0	0.5	9.0	0.0	0.0	0.0	0.5	4.5	0.0	38.0	0.0	0.5
23日	22.5	8.5	1.0	0.0	0.0	0.0	13.0	13.5	2.0	146.0	14.5	0.0
24日	19.0	7.0	12.0	0.0	0.5	0.0	12.5	0.0	0.0	0.0	2.5	0.0
25日	17.0	0.5	0.5	0.0	10.0	9.5	5.0	14.5	0.0	3.5	0.0	27.5
26日	0.5	1.0	0.0	20.5	11.5	0.0	2.0	19.0	0.0	0.0	6.0	16.0
27日	1.0	0.5	19.5	2.0	1.0	1.5	8.0	0.0	1.0	0.0	2.5	29.5
28日	3.0	0.0	1.0	0.0	0.0	0.0	6.5	0.0	25.0	0.5	0.0	18.0
29日	1.0	/	0.0	0.5	0.0	0.0	17.5	0.5	0.0	31.5	0.0	15.5
30日	26.0	/	2.0	0.5	0.0	9.0	7.0	13.0	0.0	45.5	1.5	16.0
31日	18.0	/	0.0	/	0.0	/	0.0	4.0	/	3.5	/	0.0
月積算	381.5	215.5	112.0	82.0	61.5	34.0	305.0	215.5	115.0	320.5	201.5	268.5
降水日数	27	23	20	13	11	10	21	17	14	19	18	22





気象観測年報 (2017年)

月	気温(℃)		湿度(%)		最高		最低		平均		最高		最低		雨量 (mm)		
	平均	最高	最低	平均	最高	最低	最高	最低	最高	最低	最高	最低	最高	最低	最高	最低	
1	-0.1	8.9	-6.2	95.0	98.8	42.9	381.5										
2	0.1	10.7	-7.2	92.5	98.7	46.9	215.5										
3	2.8	14.9	-3.7	88.5	98.8	23.3	112.0										
4	8.6	27.0	-2.3	80.5	98.8	19.6	82.0										
5	16.2	30.3	2.0	79.2	98.5	21.0	61.5										
6	18.0	33.3	6.4	83.7	98.4	22.1	34.0										
7	24.5	35.3	16.3	89.4	98.5	42.4	305.0										
8	24.5	35.1	15.6	90.5	99.4	45.5	215.5										
9	19.3	28.5	9.0	89.7	99.6	36.3	115.0										
10	14.1	26.4	4.2	93.7	99.8	49.3	320.5										
11	6.2	20.7	-1.2	93.3	99.7	31.5	201.5										
12	0.6	11.5	-4.3	95.7	99.5	49.0	268.5										
平均	11.2			89.3													
最高		35.3			99.8												
起日		7/11			10/29												
起時		14:03			21:43												
最低			-7.2			19.6											
起日			2/1			4/30											
起時			5:54			13:33											
積算							2312.5										
風向頻度	静穏	北	北北東	北東	東北東	東	東南東	南東	南南東	南	南南西	南西	西南西	西	西北西	北西	北北西
(%)	16.0	1.9	1.8	4.7	8.4	4.7	2.5	2.2	2.0	3.8	8.1	9.8	6.6	7.1	8.6	8.1	3.6

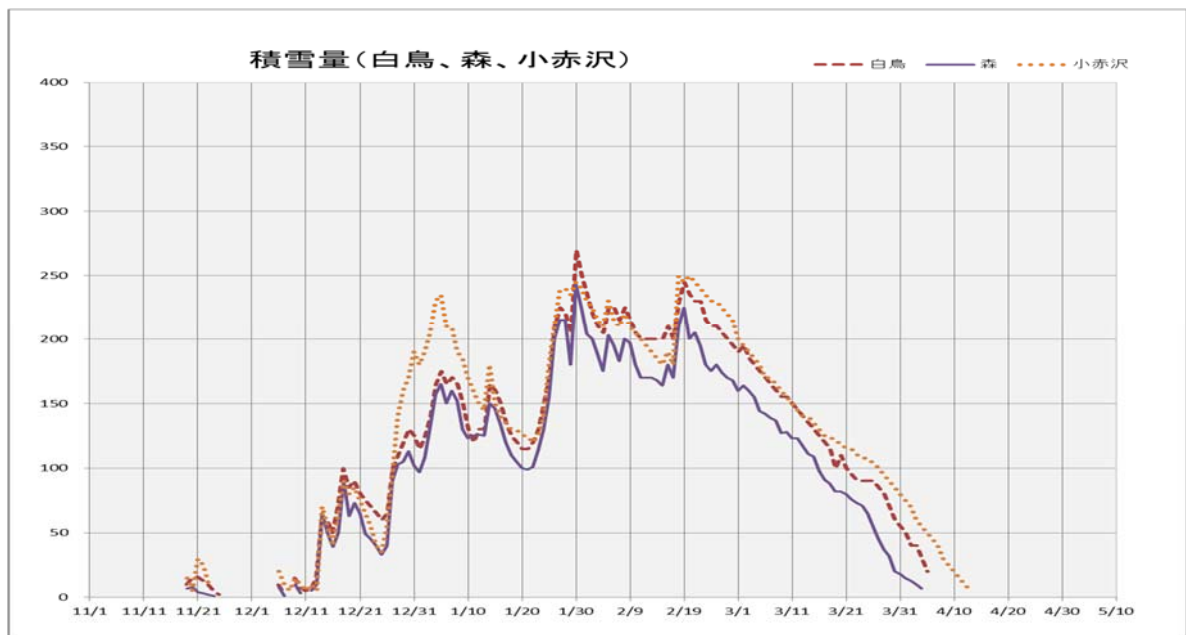
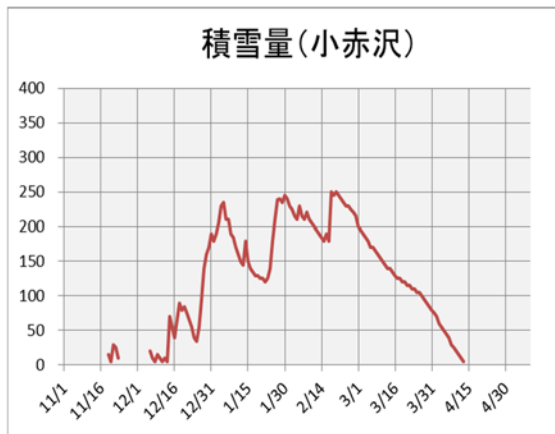
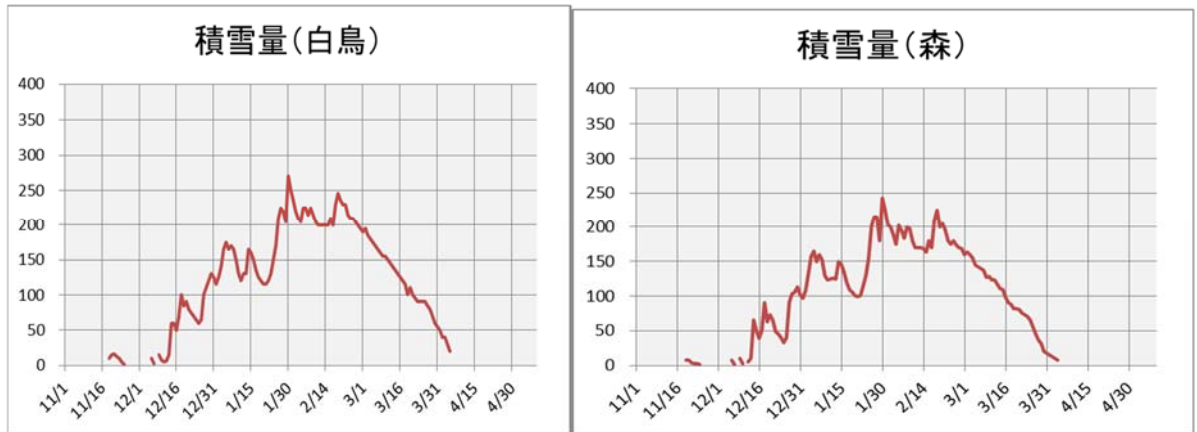
## 降雪量 (cm)

	11月			12月			1月			2月			3月			4月		
	白鳥	森	小赤沢	白鳥	森	小赤沢	白鳥	森	小赤沢	白鳥	森	小赤沢	白鳥	森	小赤沢	白鳥	森	小赤沢
1日																		
2日							20	27	25	2	5	5	15	11	10			
3日							40	36	40					1				
4日							25	37	30		1	2						
5日							25	30	20	35	42	35						
6日				10	8	20			2	8	10			1	2			
7日							15	20	20			2		1				
8日							2			25	28	10						2
9日				15	10	15				5	5	2						
10日												2	3	4	5			
11日							3	5	10									
12日				4	5	10	15	10		8	4			1	2			
13日				8	9	2	5	2		5	3							
14日				55	60	70	45	42	50	3	3							
15日				18	10		5			3	2	5						
16日										15	20	15						
17日				30	28	40												
18日				60	60	30				50	40	70						
19日	10	7	15						1	25	30	10						
20日	10	8		25	18	10				5	5	5						
21日	5	2	20	5	2		1			10	18	13						
22日							10	13	10	5	2							
23日							10	15	10									
24日							20	25	20									
25日							35	40	40	8	7	10						
26日				12	7	25	50	75	30									
27日				60	65	50	30	44	20									
28日				30	30	65	20	17	15									
29日				25	15	20	3	2										
30日				25	19	30	80	75	30									
31日				5	3	20	35	25										
月計	25	17	35	387	349	407	494	542	371	212	225	186	18	19	19			2
降雪日数	3	3	2	16	16	14	22	20	16	16	17	14	2	6	4			1

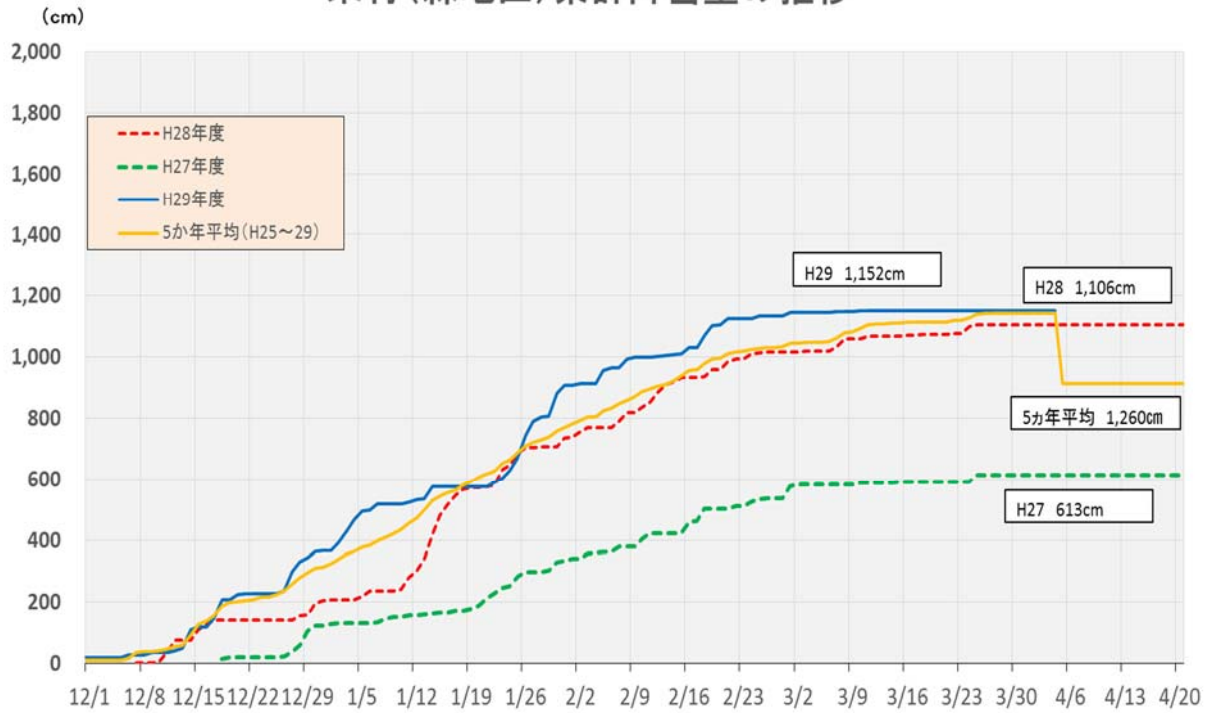
## 積雪量 (cm)

	11月			12月			1月			2月			3月			4月		
	白鳥	森	小赤沢	白鳥	森	小赤沢	白鳥	森	小赤沢	白鳥	森	小赤沢	白鳥	森	小赤沢	白鳥	森	小赤沢
1日							115	97	180	235	204	230	190	160	200	50	15	75
2日							125	108	190	220	200	225	195	164	195	40	13	70
3日							140	132	205	210	188	215	185	160	190	40	10	60
4日							165	157	230	205	175	210	180	155	185	30	7	55
5日							175	165	235	225	203	230	175	144	180	20		50
6日				10	8	20	165	150	210	225	195	215	170	142	170			45
7日				3	1	10	170	160	210	215	183	210	165	139	170			40
8日						5	165	152	190	225	200	220	160	137	165			30
9日				15	10	15	150	130	185	215	197	210	155	127	160			25
10日				8	3	10	130	123	170	205	180	205	155	128	155			20
11日				5		5	120	125	160	200	170	200	150	123	150			15
12日				6	5	10	130	126	150	200	170	195	145	123	145			10
13日				15	10	5	130	125	145	200	170	190	140	117	140			5
14日				60	65	70	165	150	180	200	168	185	135	111	140			
15日				60	50	55	160	146	150	200	164	180	130	109	135			
16日				50	39	40	150	134	140	210	180	190	125	98	130			
17日				70	50	65	135	120	135	200	170	180	120	91	125			
18日				100	90	90	125	110	130	230	210	250	115	88	125			
19日	10	7	15	85	63	80	120	105	130	245	225	245	110	82	120			
20日	15	8	5	90	73	85	115	100	125	235	200	250	110	82	120			
21日	16	4	30	80	65	75	115	99	125	230	205	245	100	80	115			
22日	13	3	25	75	49	65	120	101	120	230	195	240	95	76	115			
23日	10	2	10	70	45	55	130	114	125	215	180	235	90	73	110			
24日	5	1		65	40	40	150	130	140	210	175	230	90	71	110			
25日	2			60	33	35	170	155	180	210	180	230	90	65	105			
26日				65	40	55	210	200	210	205	174	225	90	55	105			
27日				100	90	95	225	215	238	200	170	220	85	45	100			
28日				110	103	140	220	215	240	195	168	215	80	37	95			
29日				120	105	160	205	180	235				70	32	90			
30日				130	113	170	270	243	245				60	20	85			
31日				125	102	190	250	225	240				55	18	80			
月計	71	25	85	1577	1252	1645	4915	4492	5548	5995	5199	6075	3915	3052	4210	180	45	500
積雪平均	7	6	5	25	24	26	31	31	31	28	28	28	31	31	31	5	4	13

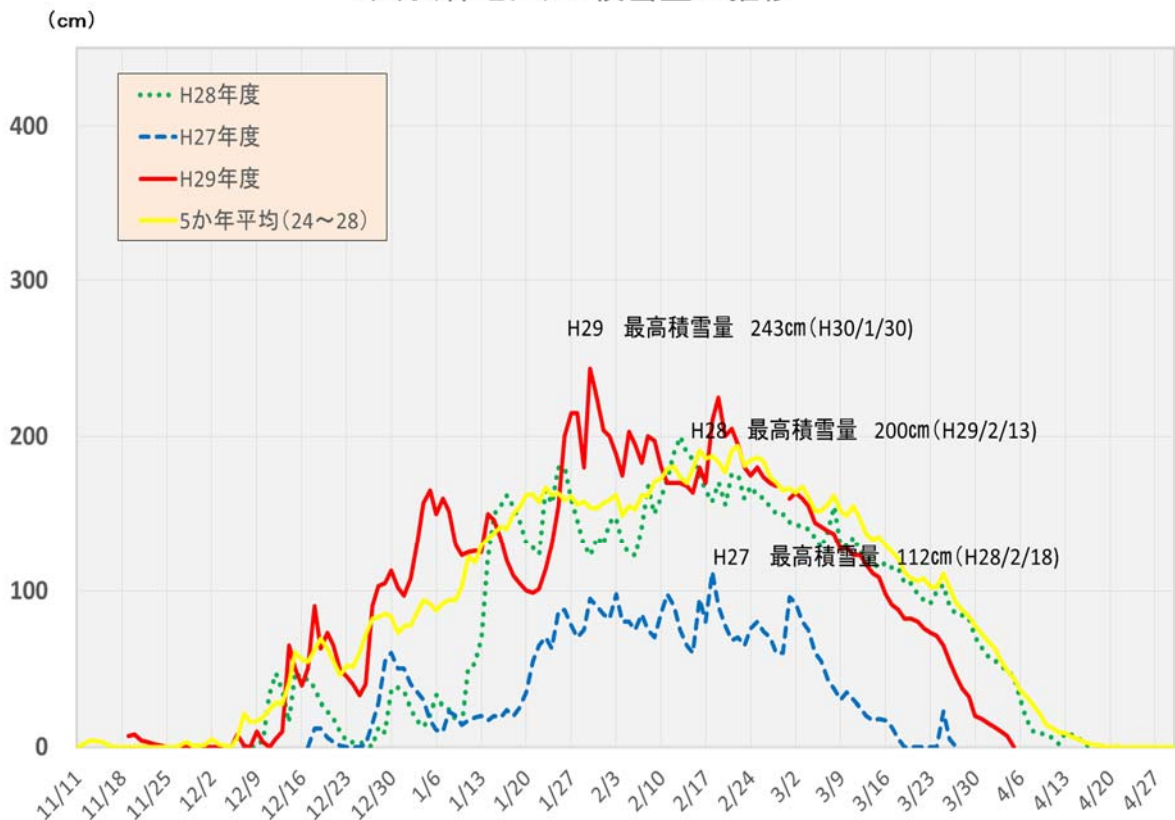
## 積雪量グラフ (c m)



### 栄村(森地区)累計降雪量の推移



### 栄村(森地区)の積雪量の推移



## 年度別降雪・積雪状況

(単位：日、cm)

項目	初雪	根雪	融雪	長期積雪期間 (根雪～消雪)	最深 積雪	最深積雪 の記録日	最高降雪 (1日)	最高降雪 の記録日	降雪 日数	総降雪量	積雪 積算	最終 降雪日
49年度	49年	49年	50年	142	345	50年	64	50年	68	1,704	24,434	50年
	11/13	12/6	4/26			3/2		1/4				4/1
50年度	50年	50年	51年	131	289	51年	97	51年	63	1,384	15,792	51年
	11/24	12/12	4/20			1/24		1/22				4/15
51年度	51年	51年	52年	116	350	52年	93	52年	69	1,731	20,586	52年
	11/15	12/27	4/21			2/6		1/14				3/11
52年度	52年	52年	53年	132	353	53年	110	53年	64	1,606	23,136	53年
	12/3	12/20	5/1			2/24		2/3				4/1
53年度	53年	53年	54年	91	124	54年	68	54年	49	768	3,227	54年
	12/6	12/20	3/20			1/22		1/22				4/3
54年度	54年	54年	55年	116	355	55年	125	55年	59	1,709	22,665	55年
	11/14	1/3	4/30			2/17		2/7				3/27
55年度	55年	55年	56年	142	434	56年	170	56年	76	2,331	34,704	56年
	12/13	12/13	5/3			1/30		1/13				3/28
56年度	56年	56年	57年	137	247	57年	80	57年	64	1,316	12,976	57年
	11/8	11/29	4/14			2/15		2/2				4/10
57年度	57年	57年	58年	112	268	58年	80	58年	69	1,527	16,569	58年
	10/25	12/28	4/18			2/14		1/23				3/19
58年度	58年	58年	59年	170	398	59年	96	59年	91	2,594	32,062	59年
	11/18	11/27	5/14			3/1		1/17				4/8
59年度	59年	59年	60年	128	365	60年	117	59年	64	1,987	25,263	60年
	11/28	12/15	4/21			1/18		12/29				4/1
60年度	60年	60年	61年	141	341	61年	118	61年	78	2,037	26,155	61年
	11/15	12/10	4/29			2/7		1/26				4/12
61年度	61年	61年	62年	122	250	62年	80	62年	71	1,487	15,038	62年
	11/11	12/20	4/20			3/3		2/26				4/14
62年度	62年	62年	63年	144	279	63年	92	63年	62	1,436	14,700	63年
	11/29	11/29	4/20			2/17		1/10				4/9
63年度	63年	63年	元年	97	116	63年	49	63年	50	644	5,279	元年
	11/11	12/16	3/22			12/29		12/22				3/19
元年度	元年	元年	2年	111	275	2年	123	2年	47	1,004	8,099	2年
	11/30	12/9	3/29			1/28		1/26				4/6
2年度	2年	2年	3年	121	297	3年	66	3年	58	1,232	18,755	3年
	12/13	12/17	4/15			2/25		2/3				3/18
3年度	3年	3年	4年	98	165	4年	62	4年	45	1,051	7,348	4年
	11/25	12/29	4/4			2/26		1/19				3/22
4年度	4年	4年	5年	128	197	5年	74	5年	65	1,257	13,266	5年
	11/27	12/12	4/18			2/26		12/25				4/11
5年度	5年	5年	6年	120	202	6年	72	6年	68	1,207	12,956	6年
	11/24	12/15	4/13			2/14		1/20				4/9
6年度	6年	6年	7年	127	255	7年	101	7年	68	1,510	17,859	7年
	11/27	12/14	4/19			3/3		1/14				4/3
7年度	7年	7年	8年	144	313	8年	125	8年	78	1,771	21,424	8年
	11/9	12/7	4/28			2/3		1/31				4/21
8年度	8年	8年	9年	95	232	9年	95	9年	57	1,234	10,843	9年
	11/16	1/3	4/8			2/19		1/30				3/24
9年度	9年	10年	10年	79	172	10年	76	10年	48	866	6,290	10年
	12/3	1/5	4/3			2/1		1/27				4/2
10年度	10年	10年	11年	108	239	11年	82	11年	56	1,338	15,700	11年
	11/22	12/31	4/18			2/15		1/11				4/9
11年度	11年	11年	12年	134	266	12年	90	12年	59	1,068	14,840	12年
	12/3	12/12	4/24			3/1		3/1				3/27
12年度	12年	12年	13年	136	284	13年	68	13年	64	1,253	22,084	13年
	12/7	12/12	4/27			1/19		1/13,1/16				4/4
13年度	13年	13年	14年	123	236	14年	60	13年	57	915	16,350	14年
	11/27	12/7	4/8			2/13		12/31				3/25
14年度	14年	14年	15年	125	195	15年	51	15年	59	946	14,028	15年
	11/2	12/13	4/17			2/1		2/1				3/21
15年度	15年	15年	16年	111	160	16年	50	16年	49	700	9,191	16年
	12/4	12/20	4/9			2/16		2/16				3/8
16年度	16年	16年	17年	124	360	17年	73	17年	58	1,424	21,421	17年
	12/8	12/22	4/25			2/12		1/10				3/30
17年度	17年	17年	18年	151	395	18年	90	17年	69	1,828	37,582	18年
	11/19	12/3	5/3			2/6		12/24				3/31
18年度	18年	18年	19年	56	65	19年	44	18年	34	461	2,306	19年
	12/3	12/29	3/26			12/31		12/29				3/21
19年度	19年	19年	20年	102	247	20年	70	20年	68	1,310	13,337	20年
	11/19	12/31	4/11			2/17		2/16				4/1
20年度	20年	20年	21年	82	125	21年	50	21年	47	661	5,051	21年
	11/20	12/26	4/2			1/16		1/2				4/1
21年度	21年	21年	22年	119	310	22年	110	22年	55	1,311	16,877	22年
	12/15	12/15	4/13			1/16		1/14				3/30
22年度	22年	22年	23年	119	320	23年	86	23年	63	1,415	17,641	23年
	12/16	12/24	4/22			1/31		1/31				3/27
23年度	23年	23年	24年	129	347	24年	84	24年	73	1,881	26,268	24年
	12/9	12/17	4/24			2/3		1/28				4/8
24年度	24年	24年	25年	125	295	25年	85	25年	74	1,734	17,866	25年
	11/15	12/9	4/13			2/26		1/4				4/21
25年度	25年	25年	26年	123	200	26年	58	26年	77	1,276	13,309	26年
	11/12	12/12	4/14			3/8		1/13				4/7
26年度	26年	26年	27年	135	310	27年	100	26年	68	1,575	25,588	27年
	12/6	12/6	4/20			2/10		12/15				4/8
27年度	27年	27年	28年	92	112	28年	46	27年	53	613	4,604	28年
	12/18	12/26	3/27			2/18		12/29				3/25
28年度	28年	28年	29年	72	200	29年	65	29年	65	1,106	11,889	29年
	12/7	12/10	4/13			2/13		1/15				3/28
29年度	29年	29年	30年	115	243	29年	75	29年	59	1,152	13,065	30年
	11/19	12/12	4/6			1/30		1/26				3/12

※ここでいう年度とは、初雪から融雪までの期間をいう。(観測地：森) ※24年度の融雪日は、4/21に降雪・積雪を観測しているが、根雪からの積雪が消えた日とした