

# 第30号

# 栄村の気象



(令和2年12月15日からの豪雪により電線に倒れた木)

2020

令和3年5月11日発行  
長野県下水内郡栄村役場

# 目 次

観測方法 .....	1
気象観測	
最高気温 .....	2
最低気温 .....	3
平均気温 .....	4
湿度平均 .....	5
降水量 .....	6
雨量、平均気温グラフ .....	7
気象観測年報 .....	8
降雪量、積雪量 .....	9
積雪量グラフ .....	10
累計降雪量、積雪量の推移 .....	11
年度別降雪・積雪状況 .....	12

# 観測方法

## 1 観測地点

### (1) 気温、湿度、降水量

長野県下水内郡栄村大字北信 3433 番地

東経 138° 35' 北緯 36° 59' 海拔 286m

### (2) 積雪量、降雪量

観測地点	観測担当者
森地区	岳北消防本部栄分署
白鳥地区	広瀬 文夫
小赤沢地区	阿部 秀幸

## 2 観測方法

気温 電気式温度計  
湿度 電気式湿度計  
降水量 転倒ます型雨量計

降雪量 雪尺 150cm (1cm目盛)  
積雪量 雪尺 500cm (1cm目盛)

## 3 観測期間

### (1) 気温、湿度、降水量

令和2年1月1日から令和2年12月31日まで (2020年1月～12月)

### (2) 降雪量、積雪量

令和2年11月から令和3年4月の融雪日まで

## 参考

### ・降雪量、積雪量

午前8時に測定 (降雪量：前日の午前8時から当日の午前8時までの数値)

# 最高気温 (°C)

R2. 1. 1~R2. 12. 31 (2020年) 【観測地：森】

	1月	2月	3月	4月	5月	6月	7月	8月	9月	10月	11月	12月
1日	1.4	3.8	9.9	16.1	26.5	26.3	27.4	27.6	33.0	21.9	17.0	6.9
2日	1.5	5.8	15.5	9.8	31.9	26.4	24.0	31.6	35.3	24.8	15.4	10.7
3日	3.5	10.3	9.5	16.5	27.7	27.5	26.1	31.2	35.5	20.7	16.1	12.4
4日	1.9	4.6	12.2	21.1	29.8	31.4	24.1	32.9	30.4	23.4	11.7	6.2
5日	1.9	4.8	4.9	8.9	21.9	30.2	24.0	33.1	32.2	19.1	16.0	12.3
6日	2.1	-2.5	4.5	9.6	16.0	23.8	22.5	34.4	34.1	19.7	13.8	12.1
7日	4.7	2.2	10.2	15.1	17.1	24.2	26.0	28.9	33.1	19.9	11.8	10.9
8日	10.8	1.1	10.7	20.4	25.3	29.2	24.9	28.7	36.3	15.1	17.9	6.8
9日	7.7	0.1	19.3	11.9	20.6	32.7	26.6	31.0	32.2	18.3	10.2	9.8
10日	5.5	2.0	14.9	6.2	30.0	32.3	26.0	35.8	29.2	21.4	7.5	10.4
11日	7.9	2.8	11.5	10.6	24.8	29.9	28.0	36.7	31.2	25.7	7.2	11.5
12日	6.5	7.5	10.6	14.0	28.0	26.3	22.6	31.2	30.6	26.4	13.3	7.8
13日	3.8	14.7	14.7	11.1	21.9	21.4	26.1	29.7	26.5	18.6	17.2	4.7
14日	7.6	11.5	3.4	8.0	25.1	24.5	24.5	32.9	24.3	20.8	14.6	2.8
15日	8.7	12.0	9.6	19.9	26.1	29.0	24.6	32.9	25.1	14.7	18.1	0.7
16日	3.7	13.2	3.8	13.2	23.3	28.6	24.4	32.7	27.7	17.9	20.1	-0.1
17日	6.4	6.8	11.4	20.5	20.6	27.9	27.1	33.0	30.2	12.1	18.7	0.2
18日	5.0	1.5	14.5	11.7	27.2	27.5	29.1	31.7	23.0	17.8	22.1	3.0
19日	7.3	5.9	21.2	13.6	25.9	22.2	31.2	34.1	19.5	12.8	24.4	1.2
20日	4.4	8.1	10.5	18.1	18.2	22.4	30.5	34.3	24.7	19.7	26.3	0.7
21日	3.1	10.4	16.4	15.3	16.2	28.1	30.2	34.1	21.9	20.8	12.3	1.2
22日	5.5	15.6	9.3	8.0	22.9	22.9	25.0	30.4	25.4	18.9	17.0	4.4
23日	4.2	4.2	10.0	12.1	24.6	28.5	23.4	32.5	29.1	15.9	10.7	6.9
24日	10.7	10.9	4.0	11.8	28.9	31.0	25.7	32.2	27.6	16.5	12.3	6.6
25日	5.5	9.4	9.9	20.8	24.0	30.6	26.3	33.6	19.8	16.2	14.9	1.7
26日	9.5	4.1	18.6	19.3	26.7	24.8	29.2	35.1	22.9	13.7	10.5	2.1
27日	6.1	1.9	22.1	14.1	22.3	28.0	26.2	36.5	19.8	18.5	12.4	8.0
28日	14.6	6.4	11.3	14.1	24.4	25.4	25.9	35.3	22.5	17.7	7.6	7.3
29日	9.2	10.5	3.1	21.5	24.1	26.5	23.7	34.4	23.7	14.4	10.1	9.0
30日	11.4		11.4	24.8	26.7	24.7	27.8	33.3	24.5	11.3	10.6	5.2
31日	2.5		18.1		24.3		28.6	29.9		16.3		-0.5
月平均	6.0	6.5	11.5	14.6	24.3	27.1	26.2	32.6	27.7	18.4	14.6	5.9

# 最低気温 (°C)

R2. 1. 1~R2. 12. 31(2020年) 【観測地：森】

	1月	2月	3月	4月	5月	6月	7月	8月	9月	10月	11月	12月
1日	-2.1	-0.5	1.7	9.2	7.1	16.1	20.4	20.0	23.0	14.4	6.7	2.8
2日	0.0	-1.4	-0.7	1.4	10.6	16.4	19.3	19.3	23.0	13.1	10.5	2.5
3日	0.0	-2.2	2.3	-0.5	11.7	13.7	18.3	21.1	23.0	14.3	6.1	1.4
4日	0.1	-1.8	0.0	1.9	14.6	14.4	18.1	22.4	22.8	14.8	2.9	0.0
5日	0.0	-3.5	0.3	2.4	10.8	15.6	18.6	21.1	21.6	10.6	2.5	0.2
6日	-1.1	-5.6	0.0	1.1	9.6	15.6	18.4	21.1	22.3	9.6	3.3	0.0
7日	-3.3	-8.9	-3.0	0.2	5.1	15.0	20.4	21.8	21.7	11.9	8.7	0.4
8日	3.1	-2.8	1.4	1.0	3.4	11.7	18.9	21.8	21.9	12.7	7.0	3.0
9日	1.3	-3.9	1.1	2.1	8.5	15.0	18.7	22.0	20.5	12.1	4.3	0.3
10日	-1.4	-7.1	4.6	0.5	12.3	16.7	19.2	21.1	20.3	15.1	2.1	0.0
11日	-2.4	-4.2	1.7	1.2	11.0	20.0	21.3	23.5	20.5	12.8	1.5	2.5
12日	1.0	-4.8	0.7	3.4	8.6	19.6	18.2	23.0	20.6	14.8	0.8	2.9
13日	0.4	1.6	0.2	2.8	6.2	18.0	17.0	22.4	21.3	14.3	3.8	0.8
14日	0.4	1.7	1.0	0.7	4.4	16.9	18.0	21.4	18.5	13.9	2.3	-1.0
15日	0.0	2.2	-0.1	0.5	7.9	18.1	19.3	23.0	17.9	7.0	2.2	-1.6
16日	-0.7	3.0	-1.2	0.7	13.7	16.2	18.8	23.8	16.7	6.3	4.6	-2.1
17日	-0.4	0.3	-2.9	-0.6	13.1	15.6	18.1	23.2	18.8	8.7	5.9	-2.5
18日	-1.1	-0.6	1.9	7.5	13.4	16.0	19.7	18.9	18.1	7.4	6.8	-3.3
19日	0.2	-1.4	1.5	7.3	12.6	16.8	20.3	17.6	16.8	7.9	13.2	-1.3
20日	0.1	-1.5	0.7	8.4	12.2	14.7	19.9	21.8	15.5	6.8	12.0	-1.9
21日	-1.3	-1.6	-0.3	7.9	12.2	14.0	21.6	23.5	15.8	5.4	5.8	-4.4
22日	-4.6	-1.0	2.5	3.8	11.7	17.5	19.8	23.3	14.2	10.2	3.2	-4.8
23日	-0.1	0.6	0.6	0.8	13.5	16.8	19.1	20.6	16.1	11.2	5.7	-0.8
24日	1.2	-0.2	0.0	2.9	12.7	16.9	18.3	20.5	17.1	6.4	2.5	-2.5
25日	-0.6	0.5	-0.4	1.2	15.7	18.8	20.7	22.2	17.0	5.3	3.2	-0.2
26日	-1.2	0.2	-0.9	4.4	15.0	20.6	21.3	21.4	17.2	8.0	3.7	-0.5
27日	-1.1	-1.1	3.1	3.0	14.2	20.1	19.9	21.5	15.1	6.1	5.2	-0.8
28日	2.3	-1.2	0.3	1.6	10.6	17.7	21.5	23.0	12.4	6.8	2.1	-0.6
29日	4.7	-0.5	0.2	2.8	8.0	17.2	21.4	23.5	11.9	7.0	1.2	0.0
30日	0.2		1.4	5.0	9.1	17.7	21.0	23.4	12.7	5.9	1.2	-3.6
31日	0.0		3.2		15.1		20.5	22.7		4.1		-4.8
月平均	-0.2	-1.6	0.7	2.8	10.8	16.6	19.5	21.8	18.5	9.8	4.7	-0.6

# 平均気温 (°C)

R2. 1. 1~R2. 12. 31(2020年) 【観測地：森】

	1月	2月	3月	4月	5月	6月	7月	8月	9月	10月	11月	12月
1日	-0.2	1.2	4.4	11.7	16.1	20.4	22.5	22.4	26.7	16.6	11.1	4.6
2日	0.5	0.9	5.9	5.3	19.6	20.1	21.0	24.5	28.2	17.7	12.8	5.4
3日	1.2	3.0	4.6	7.0	19.7	20.4	21.5	25.9	28.1	17.0	11.4	5.8
4日	0.7	1.0	5.1	9.7	20.5	22.6	20.6	26.6	25.2	18.3	6.1	2.7
5日	0.5	-0.8	2.2	4.7	15.7	22.1	20.5	26.3	26.0	16.1	7.2	5.5
6日	0.5	-4.2	1.7	5.5	12.7	20.2	21.0	26.8	26.9	13.9	7.9	4.8
7日	0.6	-3.7	3.0	6.9	10.8	19.2	22.7	24.4	27.0	14.9	10.5	5.1
8日	5.5	-1.1	5.8	9.6	13.5	20.5	21.4	23.7	27.2	13.5	12.8	5.0
9日	3.6	-2.7	8.8	6.5	14.8	23.3	22.4	25.4	24.8	15.5	5.9	4.2
10日	1.5	-1.7	8.9	2.4	17.8	24.6	22.8	27.4	22.7	18.1	4.1	4.8
11日	1.6	-0.4	6.7	5.5	17.5	23.0	23.9	28.4	24.0	18.0	4.3	5.7
12日	3.0	0.5	3.4	8.3	17.0	21.9	20.5	26.1	25.1	19.3	5.0	4.8
13日	2.0	6.2	6.8	7.0	13.2	20.0	20.6	25.6	23.3	16.1	9.4	2.6
14日	2.8	4.7	2.1	4.5	14.4	20.8	20.6	26.4	21.2	16.0	8.6	0.6
15日	2.1	5.2	3.1	9.2	17.2	23.0	20.9	27.2	20.7	11.5	8.0	-0.7
16日	1.3	6.9	0.8	7.3	17.0	20.5	20.7	27.2	21.5	11.5	10.4	-1.4
17日	1.6	3.4	3.1	10.7	16.1	21.0	22.1	26.7	23.7	10.7	10.3	-1.5
18日	1.4	0.2	6.6	9.3	19.9	20.6	23.4	25.4	20.9	11.1	12.9	-0.5
19日	2.6	1.3	10.2	9.7	18.6	18.5	24.7	25.4	18.3	10.2	16.8	-0.3
20日	2.3	2.3	5.7	12.4	13.9	17.8	24.6	27.2	18.8	11.9	17.5	-1.0
21日	0.5	2.9	7.2	9.8	13.3	20.8	25.3	27.5	17.8	12.0	8.6	-1.5
22日	-0.3	6.4	6.6	6.1	16.4	19.7	22.6	26.0	18.9	14.5	10.0	-0.6
23日	2.0	1.7	5.1	5.8	18.6	21.8	20.6	24.2	21.2	13.6	8.0	1.3
24日	3.6	4.1	1.0	6.1	20.7	23.4	22.0	25.4	20.9	10.4	6.4	1.2
25日	1.6	4.2	3.4	9.8	19.3	24.7	23.0	26.6	18.0	9.4	7.9	0.5
26日	2.6	2.5	7.2	10.4	19.3	22.4	23.7	27.4	19.5	10.3	7.1	0.8
27日	2.1	0.0	13.4	8.6	17.3	23.3	23.3	28.1	17.1	10.6	7.5	2.0
28日	7.8	1.0	6.3	7.6	16.5	20.5	23.4	28.2	16.4	10.4	4.5	2.8
29日	6.4	-3.8	1.3	11.2	16.1	20.7	22.4	28.0	17.3	9.9	4.0	2.6
30日	4.4	/	5.5	14.3	18.6	21.3	23.1	27.2	17.4	7.7	4.8	0.2
31日	0.7	/	10.1	/	19.0	/	23.5	25.1	/	8.4	/	-3.2
月平均	2.1	1.7	5.4	8.1	16.8	21.3	22.3	26.2	22.2	13.4	8.7	2.0

## 湿度平均 (%)

R2. 1. 1～R2. 12. 31(2020年) 【観測地：森】

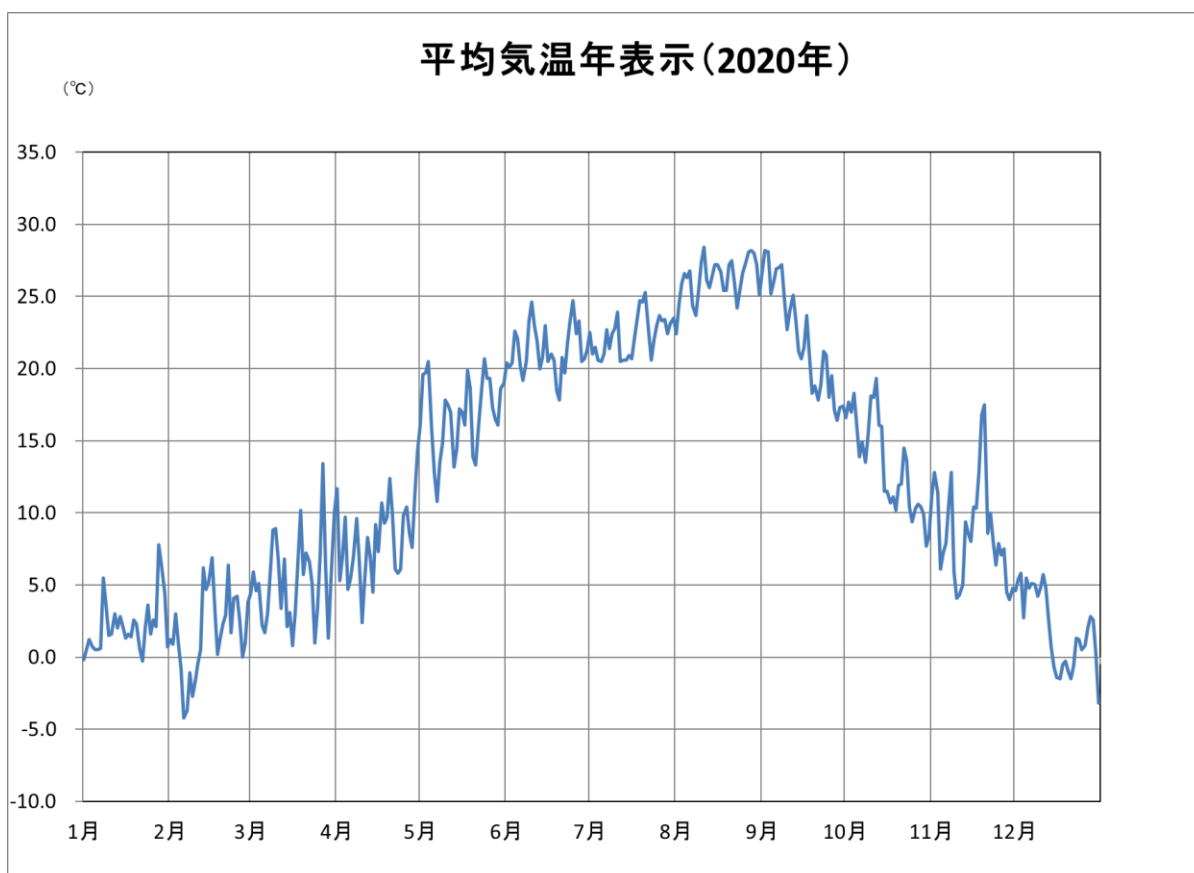
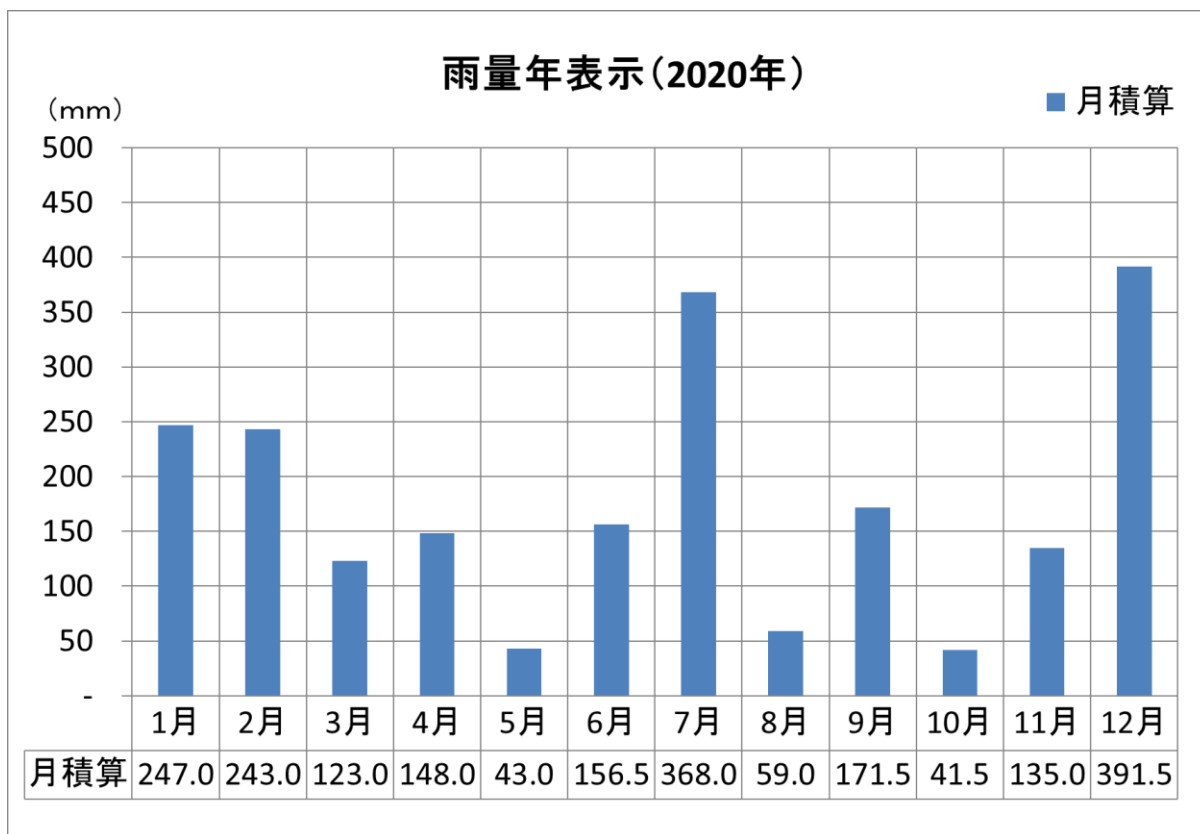
	1月	2月	3月	4月	5月	6月	7月	8月	9月	10月	11月	12月
1日	97.0	97.1	83.7	83.9	70.1	75.5	95.0	94.3	84.9	93.1	77.4	97.1
2日	98.6	94.7	85.5	91.6	67.3	71.9	92.6	84.6	71.8	85.6	87.8	88.6
3日	98.3	84.0	89.6	69.3	69.5	73.3	88.8	85.2	78.6	91.1	82.8	87.4
4日	98.6	96.2	84.7	69.9	66.8	71.1	96.1	83.1	91.8	89.2	92.5	95.0
5日	97.5	95.7	90.9	81.5	78.3	79.6	95.7	79.2	87.0	95.7	87.6	82.3
6日	98.5	95.5	92.5	78.4	94.9	80.6	98.2	82.9	75.3	89.8	89.9	85.1
7日	96.2	93.0	78.8	72.7	75.6	76.6	97.6	90.2	75.8	85.7	92.2	93.8
8日	95.9	96.6	82.9	68.4	58.0	68.8	96.2	95.6	74.9	98.0	85.5	97.7
9日	95.7	95.9	81.6	80.8	68.5	66.9	94.5	89.0	83.3	86.6	96.2	90.9
10日	97.5	92.4	93.6	97.4	88.2	70.6	94.9	81.4	91.7	83.2	97.3	91.3
11日	91.9	97.9	87.8	82.7	80.8	88.0	92.7	78.7	89.7	89.0	97.7	91.2
12日	95.7	90.3	86.1	73.5	67.6	92.2	98.1	92.1	85.0	89.4	92.0	96.1
13日	98.3	91.0	76.4	90.0	76.9	97.9	88.8	93.5	91.2	97.7	86.2	97.8
14日	94.0	92.7	97.9	90.4	60.4	96.5	96.8	85.5	90.7	90.0	87.1	98.3
15日	95.0	90.2	84.4	68.8	60.6	83.3	96.8	86.5	89.2	94.4	80.3	98.2
16日	96.9	88.1	93.6	81.0	81.7	82.8	94.9	86.0	87.5	84.1	89.4	98.1
17日	91.2	97.7	82.4	61.2	92.1	74.5	90.8	85.6	86.4	96.5	82.8	97.8
18日	86.1	97.4	81.1	94.8	78.9	84.6	87.5	81.5	97.9	91.0	79.6	95.1
19日	86.1	92.8	66.2	89.5	87.5	95.0	82.9	80.1	97.0	94.6	73.7	98.2
20日	98.1	89.2	81.7	82.8	93.6	88.7	88.3	82.2	88.4	88.3	80.2	94.4
21日	98.1	83.6	74.5	91.5	94.7	79.7	90.8	84.5	93.1	84.6	94.4	98.0
22日	96.0	76.8	93.9	87.1	82.5	90.0	94.6	86.2	87.7	81.7	82.0	94.6
23日	98.3	93.3	68.3	82.4	77.4	82.2	96.4	87.4	82.4	97.6	96.6	94.8
24日	97.6	79.2	96.1	86.9	69.0	80.6	94.7	85.0	78.9	91.4	86.7	93.2
25日	86.3	92.2	83.3	65.5	85.0	79.7	95.6	81.5	96.0	89.1	82.6	98.4
26日	79.8	98.0	69.5	81.4	86.0	97.3	95.8	79.5	97.1	95.1	95.2	98.2
27日	85.4	96.9	62.6	83.3	83.1	85.0	94.4	79.2	97.3	88.0	91.5	93.3
28日	73.2	93.2	97.5	79.6	70.9	94.4	98.1	81.6	89.7	90.2	97.4	93.1
29日	97.6	84.6	98.4	68.9	68.5	85.8	98.2	82.1	86.0	90.9	92.0	95.2
30日	91.9	/	88.9	64.8	65.7	91.7	93.4	85.8	86.6	95.4	93.2	98.1
31日	97.9	/	79.1	/	74.9	/	91.5	92.5	/	89.0	/	94.1
月平均	93.8	91.9	84.3	80.0	76.6	82.8	93.9	85.2	87.1	90.5	88.3	94.4

## 降 水 量 (mm)

R2. 1. 1～R2. 12. 31(2020 年) 【観測地：森】

	1 月	2 月	3 月	4 月	5 月	6 月	7 月	8 月	9 月	10 月	11 月	12 月
1 日	10.5	20.5	0.0	18.0	0.0	0.0	12.0	20.5	0.0	1.0	0.0	1.5
2 日	16.5	0.0	0.0	32.0	0.0	0.0	0.0	0.0	0.0	0.0	3.0	0.0
3 日	22.0	0.0	4.5	0.0	0.0	0.0	3.5	0.0	0.0	0.0	1.0	5.5
4 日	15.5	14.0	0.0	3.0	0.0	0.0	46.5	0.0	10.5	0.0	16.0	2.5
5 日	33.0	16.5	12.0	1.5	0.0	0.0	14.5	0.0	0.0	0.0	0.0	0.0
6 日	1.5	24.0	5.0	5.0	0.0	0.0	9.5	0.0	0.0	0.5	0.0	0.0
7 日	1.5	0.5	0.0	0.0	0.0	0.0	3.5	2.5	0.0	0.0	5.0	0.0
8 日	16.5	10.0	0.0	0.5	0.0	0.0	59.0	1.0	0.0	15.5	4.0	9.0
9 日	14.0	27.0	0.0	0.0	0.0	0.0	0.0	0.0	15.0	0.0	3.0	0.0
10 日	2.5	10.0	7.5	15.5	4.0	0.0	0.0	0.0	20.0	3.5	25.0	0.0
11 日	2.5	19.5	3.0	0.0	0.5	27.5	1.5	4.0	36.0	0.0	10.0	0.0
12 日	0.0	0.0	3.0	0.0	0.0	6.5	13.0	22.0	0.0	0.0	0.0	3.5
13 日	5.5	0.5	0.0	18.5	0.0	19.0	2.5	2.0	3.5	2.0	0.5	10.0
14 日	0.0	0.0	5.0	4.5	0.0	32.5	11.0	0.0	4.5	0.0	0.0	31.5
15 日	18.5	0.0	4.0	0.0	0.0	0.0	81.5	0.0	0.0	0.0	0.0	42.5
16 日	4.0	12.5	8.5	0.0	0.0	0.0	9.0	0.0	0.0	0.0	0.5	44.5
17 日	0.0	9.0	3.0	0.0	0.0	0.0	0.0	0.0	0.0	1.0	0.0	32.5
18 日	0.0	15.5	0.0	21.0	0.0	12.5	0.0	0.0	22.0	0.0	0.0	6.5
19 日	0.5	0.0	0.0	19.0	15.5	18.0	0.0	0.0	0.0	0.0	0.0	50.5
20 日	0.5	0.0	5.5	0.5	7.5	3.5	0.0	0.0	0.0	0.0	6.0	35.5
21 日	28.0	0.0	0.0	0.5	4.0	0.0	33.0	0.0	9.5	0.0	13.0	21.0
22 日	0.0	0.5	2.0	0.0	0.0	0.0	0.0	0.0	0.0	0.5	0.0	0.0
23 日	0.5	13.0	4.0	0.0	0.0	0.0	1.5	1.5	0.0	11.0	8.0	0.0
24 日	3.5	0.0	19.0	1.5	0.0	0.0	2.0	0.0	0.0	3.5	0.0	0.0
25 日	0.0	9.0	0.5	0.0	0.5	0.5	6.5	0.0	18.5	0.0	0.0	27.5
26 日	0.0	5.5	0.0	7.0	7.5	15.0	5.0	0.0	10.0	0.0	0.0	19.5
27 日	0.0	28.5	0.0	0.0	3.5	0.0	15.5	0.0	17.0	0.0	0.5	0.0
28 日	0.0	7.0	15.5	0.0	0.0	13.0	6.5	0.0	5.0	0.0	36.5	4.0
29 日	5.0	0.0	21.0	0.0	0.0	2.5	12.0	0.0	0.0	0.5	3.0	1.0
30 日	19.0		0.0	0.0	0.0	6.0	2.0	0.0	0.0	2.5	0.0	24.0
31 日	26.0		0.0		0.0		17.0	5.5		0.0		19.0
月積算	247.0	243.0	123.0	148.0	43.0	156.5	368.0	59.0	171.5	41.5	135.0	391.5
降水日数	22	19	17	15	8	12	23	8	12	11	16	20



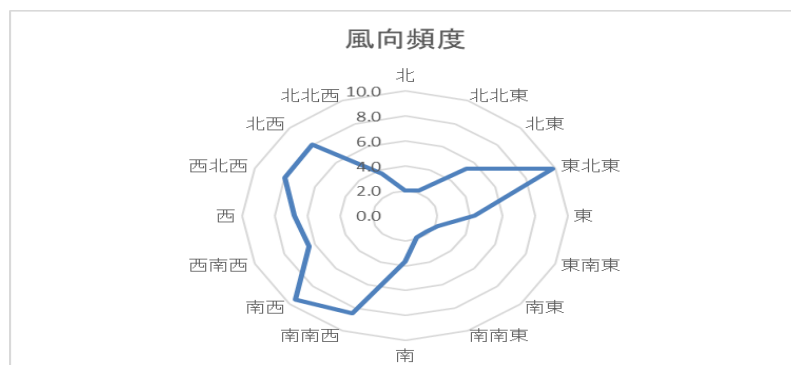


気象観測年報 (2020年)

【観測地：森】

月	気温(℃)			湿度(%)			雨量 (mm)
	平均	最高	最低	平均	最高	最低	
1	2.1	14.6	-4.6	93.8	98.7	33.5	247.0
2	1.7	15.6	-8.9	91.9	98.6	38.4	243.0
3	5.4	22.1	-3.0	84.3	98.7	21.4	123.0
4	8.1	24.8	-0.6	80.0	98.6	17.4	148.0
5	16.8	31.9	3.4	76.6	97.2	46.8	43.0
6	21.3	32.7	11.7	82.8	98.6	31.0	156.5
7	22.3	31.2	17.0	93.9	98.7	56.9	368.0
8	26.2	36.7	17.6	85.2	98.5	44.7	59.0
9	22.2	36.3	11.9	87.1	98.4	36.9	171.5
10	13.4	26.4	4.1	90.5	98.5	48.8	41.5
11	8.7	26.3	0.8	88.3	98.5	34.6	135.0
12	2.0	12.4	-4.8	94.4	98.6	51.1	391.5
平均	12.5			87.4			177.3
最高					01/30		
起日		08/11			03/30		
起時		13:28			07/09		
最低							
起日			02/07			04/25	
起時			7:31			14:33	
積算							2127.0

風向頻度	静穏	北	北北東	北東	東北東	東	東南東	南東	南南東	南	南南西	南西	西南西	西	西北西	北西	北北西
(%)	15.8	2.0	2.2	5.3	9.8	4.3	2.2	1.8	1.9	3.7	8.5	9.5	6.4	6.8	8.0	8.1	3.7



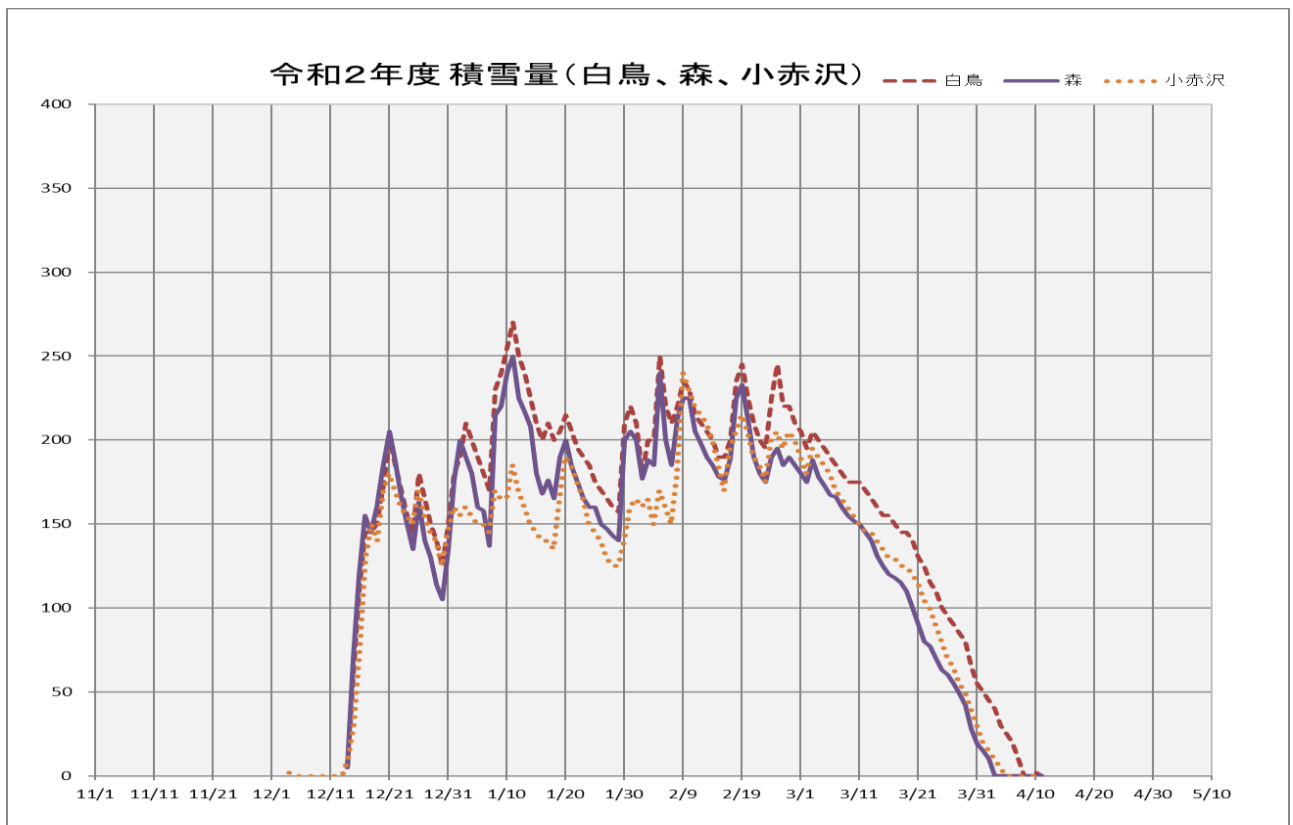
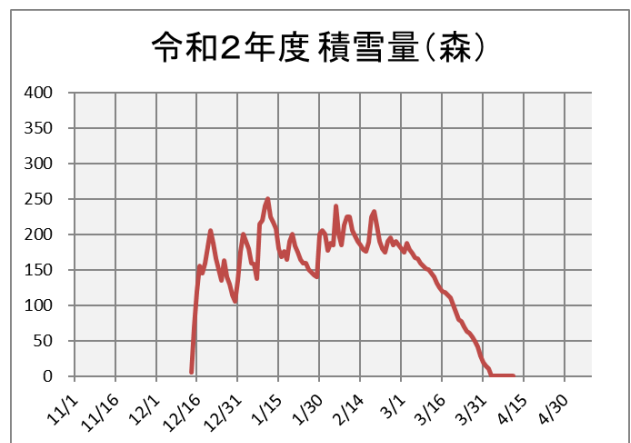
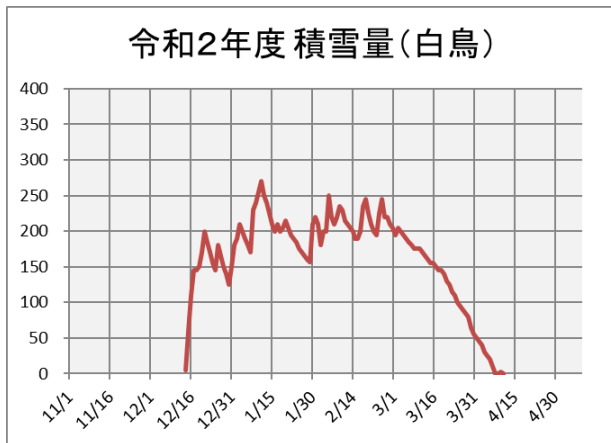
## 降雪量 (cm)

令和2年(2020年)11月～令和3年(2021年)4月																		
	11月			12月			1月			2月			3月			4月		
	白鳥	森	小赤沢	白鳥	森	小赤沢	白鳥	森	小赤沢	白鳥	森	小赤沢	白鳥	森	小赤沢	白鳥	森	小赤沢
1日							45	53	25	10	8	10						
2日							30	40										
3日							40	30	10	30	25	5	20	25	20			
4日								5	2		10	8						
5日									1		60	55	20					
6日										3	5							
7日																1		
8日							80	90	35	30	35	35						
9日							35	40		45	40	60						
10日							45	45	15	5	10	5						2
11日							40	35	25	1	2	5						
12日																		
13日							1											
14日				5	5	10												
15日				55	65	20												
16日				50	95	45				3	2	3						
17日				50	68	55	15	15	10	10	15	25						
18日				20	20	20	1	1		45	42	25						
19日				35	45	30	35	35	35	30	30	10						
20日				50	70	35	30	30	35									
21日				45	45	10												
22日				10	3	1												
23日																		
24日																		
25日				5	4	5				35	20	30						
26日				45	40	25				25	15	10						
27日										1	1							
28日										5	5	15						
29日																		
30日							60	75	30									
31日				45	35	35	25	20	20									
月計				415	495	294	487	514	250	345	313	260	21	25	20	2	2	2
降雪日数				12	12	14	15	15	12	16	16	15	2	1	1	1		

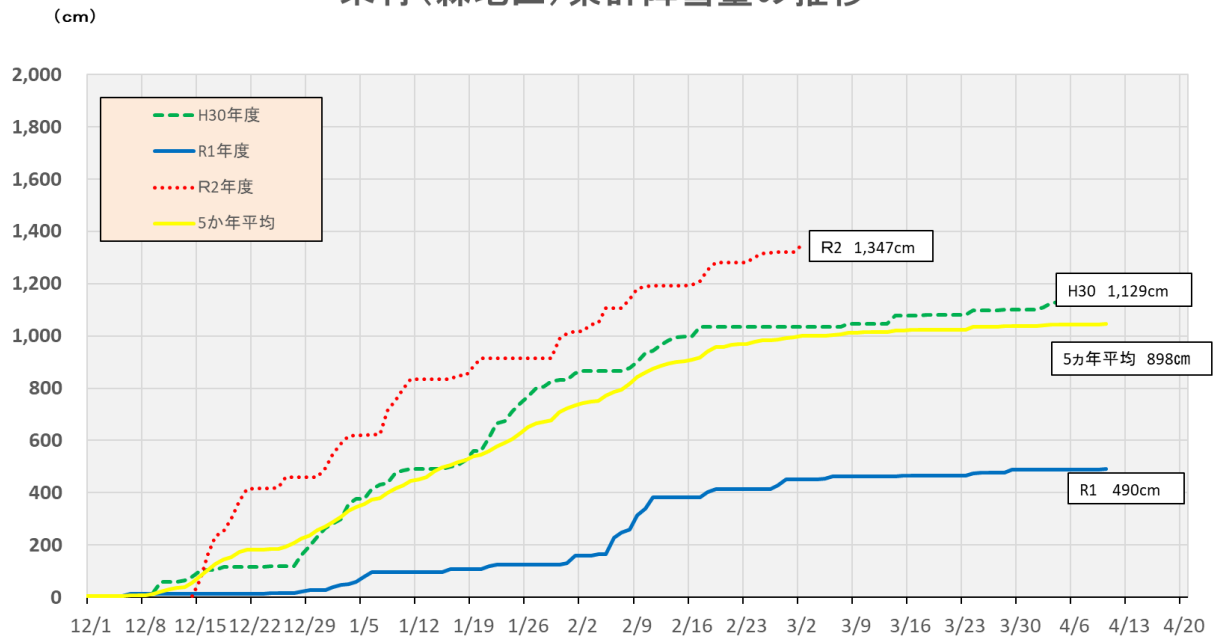
## 積雪量 (cm)

令和2年(2020年)11月～令和3年(2021年)4月																		
	11月			12月			1月			2月			3月			4月		
	白鳥	森	小赤沢	白鳥	森	小赤沢	白鳥	森	小赤沢	白鳥	森	小赤沢	白鳥	森	小赤沢	白鳥	森	小赤沢
1日							180	176	160	210	200	165	205	180	190	50	15	20
2日							190	200	155	180	177	160	195	175	180	45	10	15
3日							210	190	160	200	188	165	205	188	195	40		10
4日								2	200	180	155	200	185	150	200	178	190	30
5日							190	160	150	250	240	170	195	173	185	25		5
6日							180	158	150	220	200	160	190	167	180	20		
7日							170	137	145	210	185	150	185	166	170	10		
8日							230	215	170	220	213	180	180	160	165			
9日							240	220	165	235	225	240	175	155	160			
10日							255	240	165	230	225	230	175	152	155	2		
11日							270	250	185	215	205	220	175	150	150			
12日							250	225	170	210	198	215	170	145	145			
13日							240	217	160	205	190	210	165	140	145			
14日				5	5	10	225	208	150	200	185	200	160	131	140			
15日				60	70	30	210	180	145	190	178	185	155	125	135			
16日				110	120	75	200	168	140	190	176	170	155	120	130			
17日				145	155	130	210	176	140	200	189	195	150	118	130			
18日				145	145	150	200	165	135	235	225	205	145	115	125			
19日				150	160	140	205	190	165	245	233	215	145	110	125			
20日				170	183	170	215	200	190	225	212	205	140	100	120			
21日				200	205	180	205	184	185	210	190	190	130	90	115			
22日				185	187	170	195	175	175	200	180	185	125	80	105			
23日				170	166	160	190	165	165	195	175	175	115	77	100			
24日				155	150	155	185	160	150	225	190	200	110	70	90			
25日				145	135	150	175	160	145	245	195	205	100	63	80			
26日				180	163	170	170	150	140	220	185	195	95	60	70			
27日				165	140	155	165	147	130	220	190	205	90	55	65			
28日				150	130	145	160	143	125	210	185	200	85	49	55			
29日				140	114	140	157	140	125				80	42	50			
30日				125	105	125	210	200	140				65	28	40			
31日				150	135	145	220	205	160				55	19	30			
累計(月)				2,550	2,468	2,402	6,302	5,684	4,795	5,995	5,519	5,345	4,515	3,581	3,915	222	25	50
累計				2,550	2,468	2,402	8,852	8,152	7,197	14,847	13,671	12,542	19,362	17,252	16,457	19,584	17,277	16,507

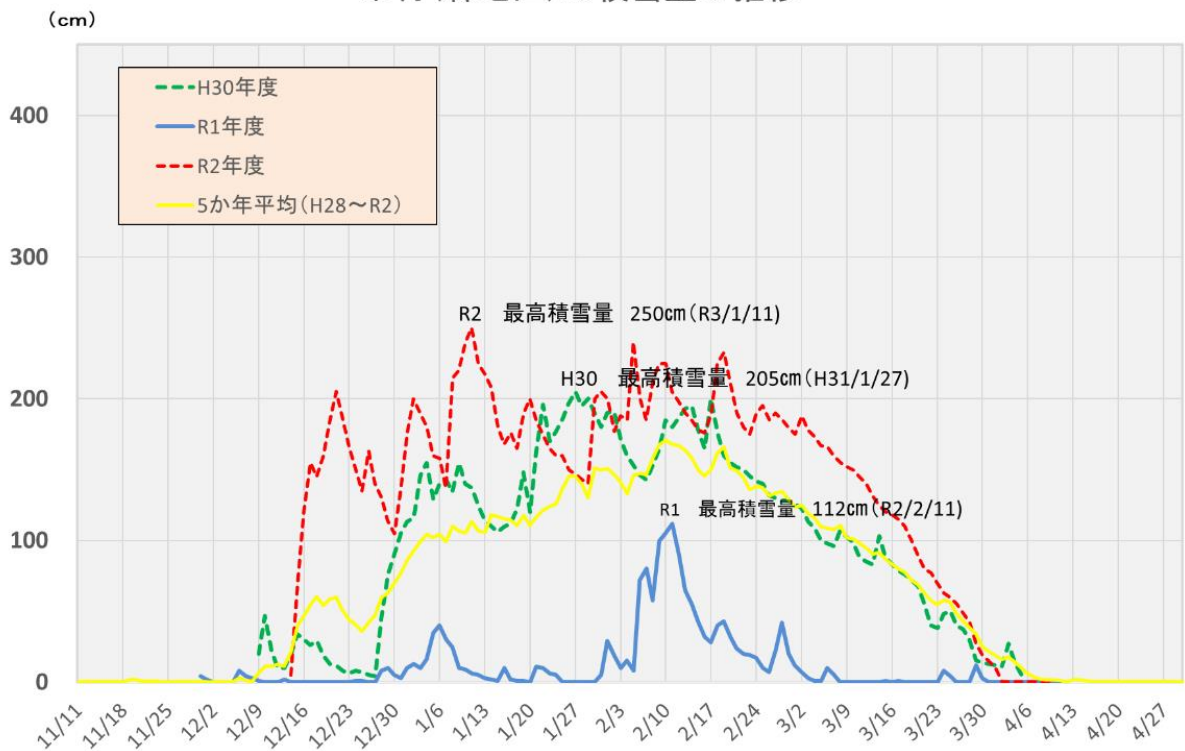
令和2年11月～令和3年4月の積雪量グラフ（c m）



### 栄村(森地区)累計降雪量の推移



### 栄村(森地区)の積雪量の推移



## 年度別降雪・積雪状況

【森観測所】				(単位：日、cm)								
項目	初雪	根雪	融雪	長期積雪期間 (根雪～消雪)	最深積雪	最深積雪 の記録日	最高降雪 (1日)	最高降雪 の記録日	降雪 日数	総降雪量	積雪 積算	最終 降雪日
50年度	50年 11/24	50年 12/12	51年 4/20	131	289	51年 1/24	97	51年 1/22	63	1,384	15,792	51年 4/15
51年度	51年 11/15	51年 12/27	52年 4/21	116	350	52年 2/6	93	52年 1/14	69	1,731	20,586	52年 3/11
52年度	52年 12/3	52年 12/20	53年 5/1	132	353	53年 2/24	110	53年 2/3	64	1,606	23,136	53年 4/1
53年度	53年 12/6	53年 12/20	54年 3/20	91	124	54年 1/22	68	54年 1/22	49	768	3,227	54年 4/3
54年度	54年 11/14	54年 1/5	55年 4/30	116	355	55年 2/17	125	55年 2/7	59	1,709	22,665	55年 3/27
55年度	55年 12/13	55年 12/13	56年 5/3	142	434	56年 1/30	170	56年 1/13	76	2,331	34,704	56年 3/28
56年度	56年 11/8	56年 11/29	57年 4/14	137	247	57年 2/15	80	57年 2/2	64	1,316	12,976	57年 4/10
57年度	57年 10/25	57年 12/28	58年 4/18	112	268	58年 2/14	80	58年 1/23	69	1,527	16,569	58年 3/19
58年度	58年 11/18	58年 11/27	59年 5/14	170	398	59年 3/1	96	59年 1/17	91	2,594	32,062	59年 4/8
59年度	59年 11/28	59年 12/15	60年 4/21	128	365	60年 1/18	117	60年 12/29	64	1,987	25,263	60年 4/1
60年度	60年 11/15	60年 12/10	61年 4/29	141	341	61年 2/7	118	61年 1/26	78	2,037	26,155	61年 4/12
61年度	61年 11/11	61年 12/20	62年 4/20	122	250	62年 3/3	80	62年 2/26	71	1,487	15,038	62年 4/14
62年度	62年 11/29	62年 11/29	63年 4/20	144	279	63年 2/17	92	63年 1/10	62	1,436	14,700	63年 4/9
63年度	63年 11/11	63年 12/16	元年 3/22	97	116	63年 12/29	49	63年 12/22	50	644	5,279	元年 3/19
元年度	元年 11/30	元年 12/9	2年 3/29	111	275	2年 1/28	123	2年 1/26	47	1,004	8,099	2年 4/6
2年度	2年 12/13	2年 12/17	3年 4/15	121	297	3年 2/25	66	3年 2/3	58	1,232	18,755	3年 3/18
3年度	3年 11/25	3年 12/29	4年 4/4	98	165	4年 2/26	62	4年 1/19	45	1,051	7,348	4年 3/22
4年度	4年 11/27	4年 12/12	5年 4/18	128	197	5年 2/26	74	5年 12/25	65	1,257	13,266	5年 4/11
5年度	5年 11/24	5年 12/15	6年 4/13	120	202	6年 2/14	72	6年 1/20	68	1,207	12,956	6年 4/9
6年度	6年 11/27	6年 12/14	7年 4/19	127	255	7年 3/3	101	7年 1/14	68	1,510	17,859	7年 4/3
7年度	7年 11/9	7年 12/7	8年 4/28	144	313	8年 2/3	125	8年 1/31	78	1,771	21,424	8年 4/21
8年度	8年 11/16	8年 1/3	9年 4/8	95	232	9年 2/19	95	9年 1/30	57	1,234	10,843	9年 3/24
9年度	9年 12/3	10年 1/5	10年 4/3	79	172	10年 2/1	76	10年 1/27	48	866	6,290	10年 4/2
10年度	10年 11/22	10年 12/31	11年 4/18	108	239	11年 2/15	82	11年 1/11	56	1,338	15,700	11年 4/9
11年度	11年 12/3	11年 12/12	12年 4/24	134	266	12年 3/1	90	12年 3/1	59	1,068	14,840	12年 3/27
12年度	12年 12/7	12年 12/12	13年 4/27	136	284	13年 1/19	68	13年 1/13, 1/16	64	1,253	22,084	13年 4/4
13年度	13年 11/27	13年 12/7	14年 4/8	123	236	14年 2/13	60	13年 12/31	57	915	16,350	14年 3/25
14年度	14年 11/2	14年 12/13	15年 4/17	125	195	15年 2/1	51	15年 2/1	59	946	14,028	15年 3/21
15年度	15年 12/4	15年 12/20	16年 4/9	111	160	16年 2/16	50	16年 2/16	49	700	9,191	16年 3/8
16年度	16年 12/8	16年 12/22	17年 4/25	124	360	17年 2/12	73	17年 1/10	58	1,424	21,421	17年 3/30
17年度	17年 11/19	17年 12/3	18年 5/3	151	395	18年 2/6	90	17年 12/24	69	1,828	37,582	18年 3/31
18年度	18年 12/3	18年 12/29	19年 3/26	56	65	19年 12/31	44	18年 12/29	34	461	2,306	19年 3/21
19年度	19年 11/19	19年 12/31	20年 4/11	102	247	20年 2/17	70	20年 2/16	68	1,310	13,337	20年 4/1
20年度	20年 11/20	20年 12/26	21年 4/2	82	125	21年 1/16	50	21年 1/2	47	661	5,051	21年 4/1
21年度	21年 12/15	21年 12/15	22年 4/13	119	310	22年 1/16	110	22年 1/14	55	1,311	16,877	22年 3/30
22年度	22年 12/16	22年 12/24	23年 4/22	119	320	23年 1/31	86	23年 1/31	63	1,415	17,641	23年 3/27
23年度	23年 12/9	23年 12/17	24年 4/24	129	347	24年 2/3	84	24年 1/28	73	1,881	26,268	24年 4/8
24年度	24年 11/15	24年 12/9	25年 4/13	125	295	25年 2/26	85	25年 1/4	74	1,734	17,866	25年 4/21
25年度	25年 11/12	25年 12/12	26年 4/14	123	200	26年 3/8	58	26年 1/13	77	1,276	13,309	26年 4/7
26年度	26年 12/6	26年 12/6	27年 4/20	135	310	27年 2/10	100	26年 12/15	68	1,575	25,588	27年 4/8
27年度	27年 12/18	27年 12/26	28年 3/27	92	112	28年 2/18	46	27年 12/29	53	613	4,604	28年 3/25
28年度	28年 12/7	28年 12/10	29年 4/13	72	200	29年 2/13	65	29年 1/15	65	1,106	11,889	29年 3/28
29年度	29年 11/19	29年 12/12	30年 4/5	115	243	29年 1/30	75	29年 1/26	59	1,152	13,065	30年 3/12
30年度	30年 11/23	30年 12/9	31年 4/6	118	205	31年 1/27	58	31年 1/3	62	1,131	12,196	31年 4/4
令和元年度	元年 11/30	2年 1/31	2年 4/11	38	112	2年 2/11	65	2年 2/6	40	490	1,605	2年 4/10
2年度	2年 12/14	2年 12/14	3年 4/3	110	250	3年 1/11	95	2年 12/16	44	1,347	17,277	3年 3/3

※根雪：積雪が30日以上継続するときのその初日

※ここでいう年度とは、初雪から融雪までの期間をいう。(観測地：森) ※24年度の融雪日は、4/21に降雪・積雪を観測しているが、根雪からの積雪が消えた日とした